


A large yellow pencil with a red eraser and a black band is positioned diagonally across the top left of the slide.

Добрый день, веселый час, начинаем наш показ

Презентация 1 Б класса  
МБОУ «Вольгинская СОШ»  
Классный руководитель  
Паранина Светлана  
Александровна

A smaller yellow pencil with a purple eraser is positioned at the end of a blue wavy line on the right side of the slide.

# Интегрированный урок русского языка, математики и чтения в 1 классе



- **Цели:** закрепить навыки счёта в пределах 20, умение решать задачи на разностное сравнение, закрепить знания словарных слов, умение находить орфограммы в словах, выполнять звукобуквенный анализ слов, развивать речь, логическое мышление, наблюдательность, внимание.
- **Оборудование:** карточки с примерами, заготовка карточек к задачам, картинки елочек со словами: юла, мел, мель, колья, рисунки грибов, карточки со слогами. Сказочные герои: колобок, дед, бабка, заяц, волк, медведь, лиса.







# Русская народная сказка Колобок



# АЛФАВИТ

А Б В Г Д Е Ё Ж

З И Й К Л М Н О

П Р С Т У Ф Х

Ц Ч Ш Щ Ъ Ы Ь Э Ю Я







**А** **У** **Э** **О** **Ы**  
**Я** **Ю** **Е** **Ё** **И**  
 [йа] [йу] [йэ] [йо]

### ГЛАСНЫЕ

6 звуков

10 букв

Образовывают слог

Сколько гласных в слове, столько и слогов.

**Л** **М** **Н** **Р** **Й**  
**Б** **В** **Г** **Д** **З** **Ж**  
**П** **Ф** **К** **Т** **С** **Ш**  
**Ц** **Х** **Ч** **Щ**

### СОГЛАСНЫЕ

36 звуков

21 буква

глухие (16)

звонкие (20)

мягкие (8)


твёрдые (8)

мягкие (10)

твёрдые (10)

**ь** **ъ**

МЯГКИЙ И ТВЕРДЫЙ ЗНАКИ







# *Решение примеров*





# Словарные слова



- Спаси**б**о      ко**р**ова  
Мо**с**ква      уч**е**ник  
ре**б**ята      Ро**с**сия











- На одной ветке висело 6 шишек, а на другой 9 шишек.
- Ежик нашел 5 белых гриба, а сыроежек на 7 больше.
- На поляне играло 9 медвежат, 3 убежали.
- У белки в дупле 12 грибов, а орехов на 4 меньше.



# Задача



- Условие
- Вопрос
- Решение
- Ответ



# Работа в парах





**Эти физкультминутки в стихах предназначены для детей дошкольников и для школьников начальных классов — прочитайте с детьми эти стишки, присядайте, попрыгайте, похлопайте в ладоши, это поможет скинуть нагрузку, расслабиться и Вам и деткам! Ведь дети очень быстро устают, а такие физкультминутки помогают быстро восстановить силы.**



Делай как я!





























**Хорошо отдохнули!**

















# Модель произведения



ЖАНР	ТЕМА
Сказка 	О животных 
Рассказ 	О детях 
Стихотворение 	О природе 
	О родине 











Мой добрый друг, пожалуйста,  
Добро совершать не бойся.  
Помог кому - то - и радуйся,  
Награды не нужно большей.





Спасибо за урок!

