

Поиграем с буквами и звуками

к уроку №1

Кадочникова Татьяна
Владимировна
учитель начальных классов
МОУ Южно-Степная СОШ



Правила игры

1. Выбери тур игры.
2. Выполни задания, нажимай на ответы.
3. Переход от слайда к слайду по направляющим стрелкам.
4. Можно воспользоваться подсказкой «Правило», нажав на **СЛОВО**.




Посчитай

Соотнеси

Проверь




Определи сколько звуков в словах



КНИГА

5



БУДИЛЬНИК


8





ЯБЛОКО

7



Найди слова, в которых 5 звуков

ёлка +

пальто +

мышк +

котенок -

а

Ё - обозначает 2 звука,
ь знак - звука не
обозначает

ПРАВИЛО



Найди слова, в которых 1 слог

ЯМА **НЕТ**

ШАР **Д**

Ф **А**

МАЛЬЧИШК **НЕТ**

ЛИСТЬЯ **НЕТ**

А


ОН **ДА**

Я **Д**
А



ПРАВИЛО

Сколько гласных
букв, столько и
слогов.



В каком слове произвели неверное вычисление:

красивая- 4 слога, 8 букв, 9
звуков

Буква я
обозначает два
звука [йа]

мальчик – 2 слога, 7 букв, 7
звуков **ПРАВИЛЬНО**

Мягкий знак
звука не
обозначает

её – 2 слога, 2 буквы, 4
звука

Е, Ё – обозначают
по 2 звука

Ольга – 2 слога, 5 букв, 4




Мягкий знак звука не
обозначает





Молодец!



Ресурсы

