


Наш класс!





Учись учиться!

Ведь сегодня быть умным –
это модно!



Сегодня нас ожидает:

- 1. Цитаты к презентации «Учись учиться!»
- 2. Анализ анкетирования 10 «Б» класса.
- 3. Ключевые моменты «Учись учиться!»
- 4. Логические игры. Иллюзии в нашем мире.
- 5. Итоги презентации. Моё настроение.

«Не существует знания, которое не являлось бы силой».

Р. Эмерсон

**«Блаженство тела состоит в здоровье,
блаженство ума – в знании».**

Фалес


**«Разве ты не знаешь, что мудрость или знание и есть
благополучие...»**

Сократ

**«Знание – это то, что наиболее существенным образом
возвышает одного человека над другим».**

Д. Эддисон





Нас 19 человек. Что мы думаем?


- **Уроки, которые нам нравятся:**

История, география – 13 учащихся

Физкультура - 11 учащихся

Алгебра – 4 учащихся

Английский язык – 3 учащихся



Нас 19 человек. Что мы думаем?

- Уроки, которые нам не нравятся:

Химия – 10 учащихся

Физика - 10 учащихся

Нас 19 человек. Что мы думаем?





- Что мы делаем для того, чтобы уроки были нескучными и интересными:
- Стараюсь разбирать всё вместе с учителем;
- Пытаюсь искать плюсы в понимаемом материале;
- Учусь отвечать на вопросы;
- Стараюсь понять смысл темы;
- Иногда готовлюсь к занятиям;
- Внимательно слушаю учителя;
- Ничего.

Нас 19 человек. Что мы думаем?

- Сколько времени ты тратишь на домашнее задание:

От 30 минут на предмет до 4 часов:

Есть ответы:

-  30 минут
-  1 час
-  1,5 часа
-  2 часа
-  До 3 часов
-  5 часов!!!

Нас 19 человек. Что мы думаем?

- Что нужно сделать, чтобы учиться лучше:

Стараться, не лениться- 7 человека,

Выполнять домашнюю работу – 3 человека,

Добросовестно относиться к учебе – 1 человек,

Учиться в 1 смену – 3 человека,

Поставить перед собой цель – 1 человек!

Как готовить домашние

задания

1. Активно работай на уроке: внимательно слушай, отвечай на вопросы.
2. Задавай вопросы, если что-то не понял или с чем-то не согласен.
3. Точно и как можно подробнее записывай, что задано по каждому предмету.
4. Научись пользоваться словарями и справочниками. Выясняй значение незнакомых слов, находи нужные факты и объяснения, правила, формулы в справочниках.



Метод «5П».

- 1П - просмотр текста (бегло).
- 2П - придумай к нему вопросы.
- 3П - пометь карандашом самые важные места.
- 4П - перескажи текст («ключевые слова»).
- 5П - просмотри текст повторно.

Сила воли и сила к жизни



Розмари Сиггинс
Профессия: Автомеханик



■ Сесилия



С невестой

Ник Вуйчич



На лекции



Желаем успехов!

