



Презентация




Тема:

Изготовление ёлочных украшений



- Цель: научиться изготавливать поделки из разных материалов




Наш класс решил помочь
лесным жителям отметить
праздник
встречи Нового года.




Новый год - это
замечательный и весёлый
праздник, но его невозможно
представить без новогодней
ёлки.



Ребята нашего класса решили
изготовить игрушки для
новогодней ёлки.



Мы создали творческие группы для изготовления игрушек



Познакомились с
НОВЫМ для нас видом
творчества **РЕМЕЙК**



Выбрали материалы для
изготовления игрушек

1. пластмасса
2. картон
3. бумага

Приготовили инструменты:


1. ножницы
2. клей
3. нитки
4. иголку



Выбрали инструменты и повторили правила безопасности при работе с ними

Правила пользования колющими и режущими предметами:

- 1. Не оставляй ножницы раскрытыми.
- 2. Передавай ножницы закрытыми, кольцами вперёд.
- 3. Передавай иглу только с ниткой, ушком вперёд.
- 4. Никогда не бери иглы в рот.
- 5. Храни иглу только в игольнице
- 6. Не вкалывай иголки и булавки в одежду.



Нарисовали эскизы будущих поделок






- Распределили обязанности по изготовлению поделок и изготовили их



По **конструктивным**
критериям они прочны,
удобны в использовании.



- По **технологическим** -
оригинальны и
рациональны.



Мы учили и
экологические критерии –
использовали отходы
производства.



- По *эстетическим* критериям все поделки имеют оригинальные формы, с правильно выбранным цветовым решением.




И конечно же учтены
экономические
критерии. Они
доступны, их можно
использовать
неоднократно



Авторы проекта:

- Будко Надежда Васильевна,
учитель начальных классов,
и
учащиеся 1 класса «Б»
МАОУ « Гимназия №13 »
г. Магадана





Спасибо за внимание!

