A cluster of white flowers with yellow centers is positioned on the left side of the page, extending from the top to the bottom. The background is a soft, light green gradient.

В ГОСТИ

К ВЕСНЕ

Посмотри, мой милый друг,  
Что находится вокруг?  
Небо светло-голубое,  
Солнце светит золотое,  
Ветер листьями играет,  
Тучка в небе проплывает.

Поле, речка и трава,  
Горы, воздух и листва,  
Птицы, звери и леса,  
Гром, туманы и роса.  
Человек и время года –

Это все вокруг *природа*



# Проверка домашнего задания.

Проверим, как вы усвоили тему предыдущего урока.

Назови  
основные  
формы  
земной  
поверхности

-Что такое  
равнина?  
-Что такое  
холм?  
- Что такое  
гора?

Назови  
части реки.









ФОТОБАНК  
www.photo.techart.ru




ФОТОБАНК  
www.photo.techart.ru





*Привет весенний вам ,  
друзья!*

*Приглашаю вас  
путешествовать,  
Знания свои  
совершенствовать!*





## Весенние изменения в неживой природе

Дует теплый южный ветер,  
Солнышко все ярче светит,  
Снег худеет, мякнет, тает,  
Грач горластый прилетает.  
Что за месяц? Кто узнает?


Март





Яростно река ревет  
И разламывает лед.  
В домик свой скворец  
вернулся,  
А в лесу медведь  
проснулся.  
В небе жаворонка трель.  
Кто же к нам пришел?

Апрель



Зеленеет даль полей  
Запевают соловей.  
В белый цвет оделся сад,  
Пчелы первые летят.  
Гром грохочет. Угадай,  
Что за месяц это?



Май



Солнце выше, чем зимой

Дни стали длиннее

Потепление

Небо высокое, голубое

Облака белые, легкие





A stylized illustration of a winter scene. The background is white, representing snow. Numerous green, teardrop-shaped streaks are scattered across the scene, representing falling snow or rain. In the lower portion of the image, there are several horizontal, jagged shapes in shades of blue and cyan, representing ice chunks or snowdrifts. The overall style is simple and graphic.



Осадки: снег, дождь

Первая гроза

Таяние снега и льда


Ледоход

Половодье



## V.Физкультминутка

2 класс ходил, гулял  
За природой наблюдал:  
На солнце дети посмотрели  
И их лучики согрели. *(Тянутся вверх)*  
Рядом бабочка летала, *(Машут руками)*  
Вон лягушка проскакала. *(Прыгают)*  
Наклонились - вот травинка. *(Наклонились)*  
Летят птицы в вышине. *(Тянут руки вверх)*  
Отдохнули? Так присядьте.  
Возвращаемся к весне.





## Изменения в живой природе



Набухание почек



Появление листьев  
Цветение растений












# Работа по учебнику

Страница 89



## **Вывод:**

**Подснежники получают питание из своих утолщенных подземных частей, в которых с прошлого года хранились запасы питательных веществ. Им требуется много света и влаги, чего в это время предостаточно. Тепла им требуется немного.**






Всех перелетных птиц черней,  
Чистит он пашню от червей.  
Взад-вперед по пашне вскачь.  
А зовется птица **грач**



Март – время прилета грачей в родные края.




Он прилетает каждый год  
Туда, где домик его ждет.  
Чужие песни петь умеет,  
А все же голос свой имеет.

Скворец



Конец марта – время прилета скворцов.




Свое гнездо он в поле вьет,  
Где тянутся растения.  
Его и песня и полет  
Вошли в стихотворения!

**Жаворонок**



Время прилет жаворонков – начало апреля.






Прилетел к нам, наконец,  
Лучший наш певец.  
Дни и ночи напролет  
Он поет. **Соловей**




Соловьи прилетают в середине мая.



Прилетает к нам с теплом,  
Путь проделав длинный.  
Лепит домик под окном  
Из травы и глины.      **Ласточка**



Время прилета в родные края – май.






Появление насекомых;  
возвращение перелётных  
птиц








## Составить рассказ о весенних изменениях в природе

Самое заметное изменение в неживой природе – это ... . Небо все реже закрыто ... . Реки, пруды и озёра освобождаются ото ... .

Весной ... листья на деревьях и кустарниках. Всё громче раздаются в лесу переливчатые трели ... . Радуются птицы большому разнообразию проснувшихся ... . Меняют свои шубки на новые ... и ... .



## Весенние изменения

- небо голубое,  
высокое;
- облака белые,  
легкие;
- таяние снега,  
льда;
- ледоход;
- половодье;
- осадки: снег,  
дождь;
- первая гроза;
- оттаивание  
ПОЧВЫ.



дни стали  
длиннее;  
потепление

## в природе

- набухание  
почек;
- появление  
листьев;
- цветение  
растений;
- появление  
насекомых;
- возвращение  
перелетных  
птиц;
- изменения в  
жизни зверей.



## Домашнее задание

- ❖ Страница 86 – 89, читать, отвечать на вопросы;
- ❖ Подготовить сообщение о первоцветах

