


Государственное бюджетное специальное (коррекционное) образовательное учреждение для обучающихся, воспитанников с ограниченными возможностями здоровья  
специальная (коррекционная) общеобразовательная школа (VIII вида) № 439  
Петродворцового района Санкт-Петербурга

## «ПЕРЕХОДИМ ДОРОГУ»

# ПРАВИЛА ДОРОЖНОЙ БЕЗОПАСНОСТИ ДЛЯ ПЕШЕХОДОВ

Учитель: Соловьева Лариса Михайловна



**Каждый человек должен знать правила безопасного перехода через дорогу. Давайте посмотрим – как это сделать.**




**Переходи дорогу только в местах,  
где есть **знак ПЕРЕХОДА** или **СВЕТОФОР**  
с указателем перехода.**



Стой на тротуаре когда горит **«СТОЙТЕ»**.  
Дождись, когда указатель покажет **«ИДИТЕ»**  
и только тогда переходи дорогу.

# ПОСМОТРИ ПО СТОРОНАМ

ВПРАВО



ВЛЕВО




Не забывай перед тем как переходить через дорогу, обязательно посмотри по сторонам.  
**Посмотри налево,  
посмотри направо и снова налево.**



**Посмотри и послушай** – видишь ли ты движущийся автомобиль? Можно переходить дорогу, когда нет никаких движущихся автомобилей, но сначала убедись в этом.






Переходи через дорогу только после того как машины проехали или остановились.  
Убедись, что переход **БЕЗОПАСЕН** для тебя!

# ПОСМОТРИ ПО СТОРОНАМ

ВПРАВО



ВЛЕВО



Если машин не видно, то, переходя дорогу, дорогу, обязательно посмотри по сторонам.

**Посмотри налево,  
посмотри направо и снова налево.**





Переходя дорогу, двигайся прямо вперед **ПО ПЕРЕХОДУ**.  
Слушай и следи за движущимися автомобилями.  
Если ты переходишь дорогу не один, держитесь за руки.



**Соблюдайте правила безопасного перехода и вы будете в безопасности!**