

Урок по курсу «Обучение грамоте в 1 классе»

Из опыта работы
учителя начальных классов
МОУ «Средняя общеобразовательная школа с
углубленным изучением отдельных предметов №30»
городского округа Саранск
Самойловой О.А.

**Проверь, дружок!
Готов ли ты начать урок?
Всё ль на месте?
Всё ль в порядке:
книжка, ручка и тетрадка?**






Друзья, учење нас объединяет!



ТЕМА: ПАЗОПУМЕТЛЫБЫЕ ИЯЗКУУ И МБЕРОБУУ ЗНАКУ.



Друзья, ученье нас объединяет!



Вывод

Разделительный мягкий знак пишется после согласного и перед гласными

Е, Ё, Ю, Я, И.

Вывод

Разделительный твёрдый
знак пишется после
согласного и перед
гласными
Е, Ё, Ю, Я.

Б б Б б



ПОДЪЕЗД

СЪЕЗД

ПОДЪЁМ

ОБЪЯВЛЕНИЕ




◆ Пьеро

◆ КОЛЬЯ

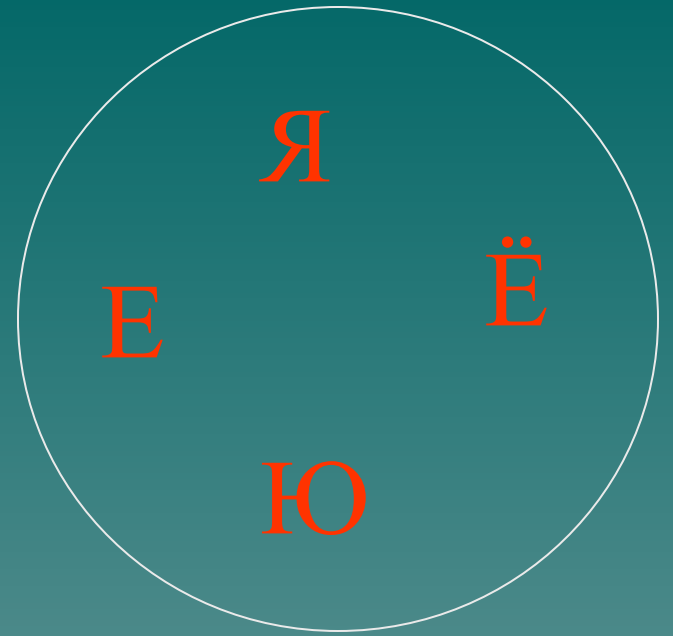
◆ СОЛЬЮ

◆ СУДЬИ

A stylized silhouette of a mountain range in shades of teal, located at the bottom right of the slide.



Ъ



ь



Лев Николаевич Толстой

«Правда всего дороже»





Спасибо за урок!

