



Развитие тонкой моторики руки посредством квиллинга у детей старшего дошкольного возраста

Воспитатель МБДОУ ЦРР ДС №28
Зайцева Елена Борисовна



**«Истоки способностей и дарований
детей - на кончиках пальцев.
От пальцев, образно говоря, идут
ручейки, которые питают источник
творческой мысли»**

(В.А.

Сухомлинский)














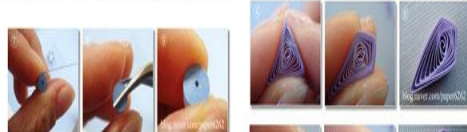
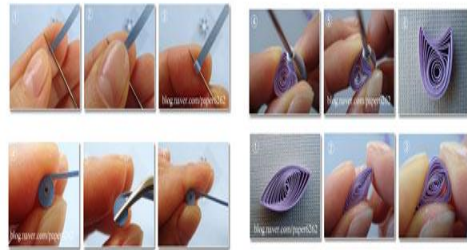










Волшебная сказка про квиллинг





Цель работы: научить детей новой техники обработки бумаги – квиллингу, в свободное от занятий время, всестороннее интеллектуальное и эстетическое развитие детей в процессе овладение элементарными приемами техники квиллинга, как художественного способа конструирования из бумаги.



Задачи:



- познакомить детей с новым видом конструирования – квиллингом, научить изготавливать основные формы (плотную спираль, свободную спираль, каплю, стрелу) и из них составлять различные композиции. (от простых до более сложных) через занятия квиллингом
- повысить уровень развития моторики, мышления, внимания, памяти, творчества.
- в процессе работы воспитывать усидчивость, аккуратность при выполнении, эстетику, интерес.
- провести с родителями мастер – класс.
- оценить результаты проведённой работы с детьми. (оформить выставку работ)



Формы работы:

В процессе занятий используются различные формы занятий:

традиционные, комбинированные и практические занятия; игры,

праздники, конкурсы, соревнования и другие.



Ожидаемые результаты:

- научатся различным приемам работы с бумагой;
- будут знать основные геометрические понятия и базовые формы квиллинга;
- научатся следовать устным инструкциям, зарисовывать схемы изделий;
- создавать изделия квиллинга, пользуясь инструкционными картами и схемами;
- будут создавать композиции с изделиями, выполненными в технике квиллинга;
- разовьют внимание, память, мышление, пространственное воображение; мелкую моторику рук и глазомер; художественный вкус, творческие способности и фантазию.
- познакомятся с искусством бумагокручения;
- овладеют навыками культуры труда;
- улучшат свои коммуникативные способности и приобретут навыки работы в коллективе.



Формы подведения итогов реализации работы по данной теме :

- Составление альбома лучших работ.
- Проведение выставок работ
дошкольников в детском саду, в городе
- Участие в выставках детского
прикладного и технического творчества.



Элементы занятия по квиллингу





РАБОТЫ ПО КВИЛИНГУ







*Выставка работ детей подготовительной группы
воспитатель Зайцева Е. Б.*



**Спасибо
за
внимание!**

