





## Адаптация малыша к детскому саду (Рекомендации для родителей)



Подготовила: Антонова Л.Н.  
СП «Детский сад №36» ГБОУ СОШ №6 г.о. Сызрань


**Адаптационный период - серьезное испытание для малышей 2-3 года жизни. Вызванные адаптацией стрессовые реакции надолго нарушают эмоциональное состояние малыша.**



### Поэтому мы рекомендуем:

- Привести домашний режим в соответствие с режимом группы детского сада, в которую будет ходить ребенок.
- Познакомиться с меню детского сада и ввести в рацион питания малыша новые для него блюда.
- Обучайте ребенка дома всем необходимым навыкам самообслуживания: умываться, вытирать руки; одеваться и раздеваться; самостоятельно кушать, пользуясь во время еды ложкой; проситься на горшок. Одежда обязательно должна быть удобна для ребенка данного возраста, оптимальный вариант: брючки или шорты без застежек и лямок.
- Расширяйте "социальный горизонт" ребенка, пусть он привыкает общаться со сверстниками на детских игровых площадках, ходить в гости к товарищам, оставаться ночевать у бабушки, гулять по городу и т.д. Имея такой опыт, ребенок не будет бояться общаться со сверстниками и взрослыми.
- Необходимо сформировать у ребенка положительную установку, желание идти в детский сад. Малышу нужна эмоциональная поддержка со стороны родителей: чаще говорите, ребенку, что Вы его любите, обнимайте, берите на руки. Помните, чем спокойнее и эмоционально положительно родители будут относиться к такому важному событию, как посещение ребенком детского сада, тем менее болезненно будет протекать процесс адаптации. Избегайте обсуждения при ребенке волнующих Вас проблем, связанных с детским садом.





- В первый день лучше прийти на прогулку, так как на прогулке (в игре) малышу проще найти себе друзей, познакомиться с воспитателем. В детский сад можно брать с собой любимую игрушку.
  - Планируйте свое время так, чтобы в первый месяц посещения ребенком детского сада у Вас была возможность не оставлять его там на целый день. Первые недели посещения детского сада должны быть ограничены 3-4 часами, позже можно оставить малыша до обеда, в конце месяца (если это рекомендует воспитатель) приводить малыша на целый день.
  - Для предупреждения нервного истощения необходимо делать в середине недели "выходной день" для малыша.
  - В период адаптации дома необходимо соблюдать режим дня, больше гулять в выходные дни, снизить эмоциональную нагрузку.
  - Ребенок должен приходить в детский сад только здоровым. Для профилактики ОРЗ и ОРВИ необходимо принимать витамины, смазывать ходы носа оксолиновой мазью.
- Если окажется, что у ребенка развита потребность в сотрудничестве с близкими и посторонними взрослыми, если он владеет средствами предметного взаимодействия, любит и умеет играть стремится к самостоятельности, если он открыт и доброжелателен по отношению к сверстникам, считайте, что он готов к поступлению в детский сад или ясли.

