



Проект «Оригами»

- *Оригами - это искусство бумажной пластики, родившееся в Японии. Несмотря на то, что сама бумага появилась в Китае, именно в Японии догадались складывать из нее удивительные по своей красоте фигурки.*
- *Слово оригами складывается из двух иероглифов: ори - "бумага" и Kami - "складывание".*
- *Начиная с конца 16 века оригами превратилось в любимое развлечение японцев. Именно в этот период времени появилось большинство классических фигурок.*



Условные обозначения

Линии и стрелки

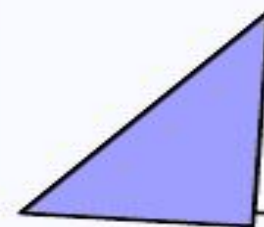
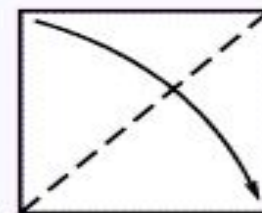
Изображение

Обозначение

Пример




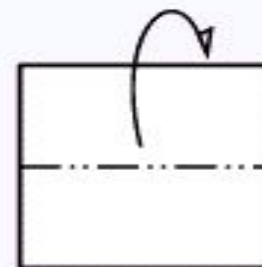
Линия складки "долиной", "на себя"



Стрелка складки "долиной", "на себя"



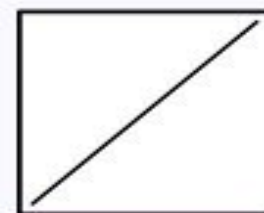
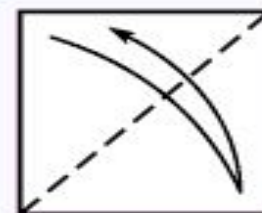
Линия складки "горой", "от себя"



Стрелка складки "горой", "от себя"



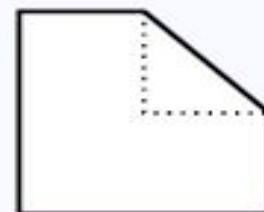
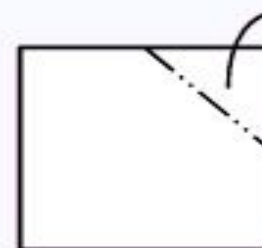
Перегнуть на себя - согнуть и разогнуть, сделав складку "долиной"



Получившаяся в результате перегиба линия



Невидимая или воображаемая линия



Операции с фигурой

Изображение

Обозначение

Пример



Повернуть фигуру на 180 гр.



Перевернуть фигуру другой стороной

Уточняющие знаки

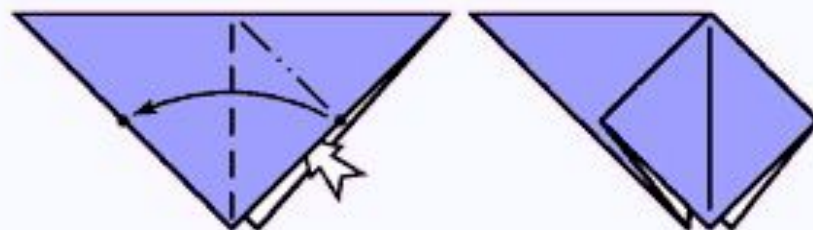
Изображение

Обозначение

Пример

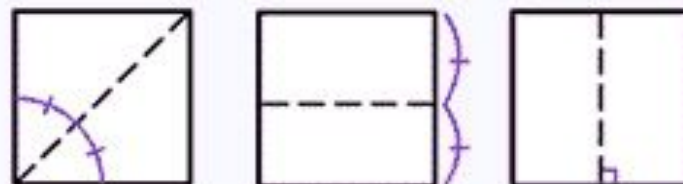


Совместить указанные точки



Раздвинуть бумажные слои

Равнозначные углы; равнозначные отрезки, прямой угол (90 гр.)



Комбинированные операции

Изображение

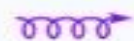


Обозначение

Складка "гармошкой"



Проделать указанную операцию несколько раз



Свернуть



Сложить несколько раз

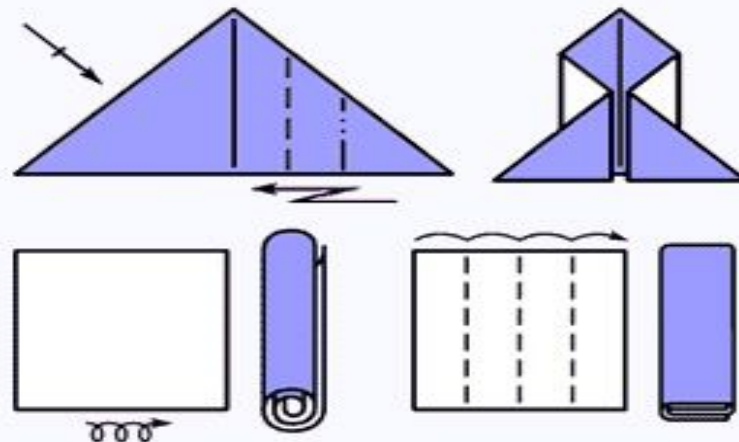


Достать, открыть, вывернуть, развернуть



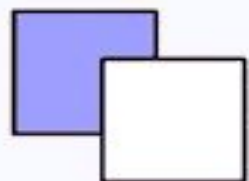
Нажать, затолкнуть

Пример



Знаки оформления

Изображение



8

Обозначение

Номер операции

Стороны бумаги: цветная и нет



Увеличение масштабирования



Смотрите продолжение схемы на др. странице

Некоторые виды оригами

Простое оригами — стиль оригами, который ограничен использованием только складок горой и долиной. Целью оригами является облегчение занятий неопытным оригамистам.

Модульное оригами — одна из популярных разновидностей оригами, в которой целая фигура собирается из многих одинаковых частей (модулей). Каждый модуль складывается по правилам классического оригами из одного листа бумаги, а затем модули соединяются путем вкладывания их друг в друга.

Мокрое складывание — техника складывания, при которой используют смоченную водой бумагу для придания фигуркам плавности линий, выразительности, а также жесткости.



Фотогалерея

