

Математика

Ножки на пол все поставим,
Спинки все мы разогнём,
Руку левую на стол,
Сверху правую кладём.

Тема урока:
«Числа от 11 до 20»

Учебник

1. Карточки с какими числами перевернуты?

9

10

11

12

13

14

18

16

17

18

19

20



Рабочая тетрадь

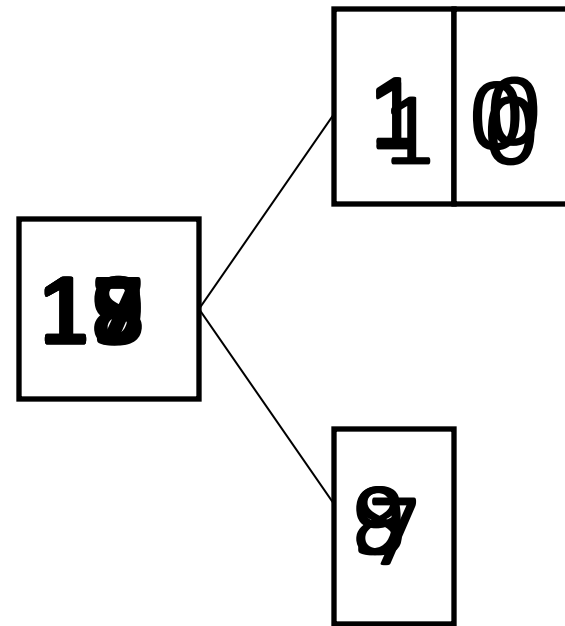
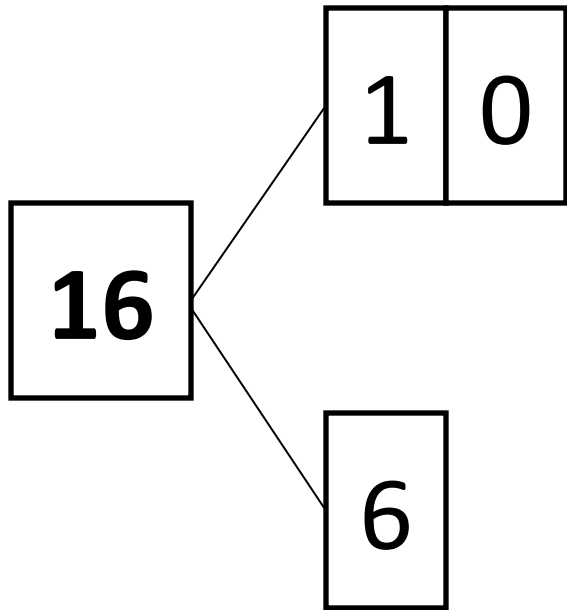
4. Запиши пропущенные числа

- 10 11 13 15 17 19 20
- 20 18 16 14 10

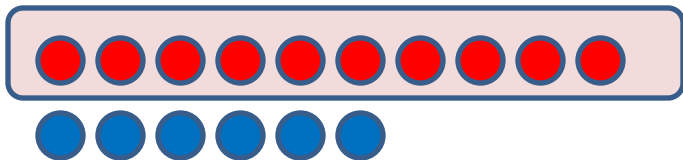


Учебник

2. Составь записи и прочитай числа





16 это 10 и 6



Физкультминутка для глаз







Учебник

3. Что показывают записи?



16
рублей



14
рубле
й



18
рублей





17
рубле
й



Физкультминутка



- Раз – согнуться, разогнуться,
- Два – нагнуться, повернуться,

- Три - в ладоши три хлопка,
- Головою три кивка.





- На четыре – руки шире,
- Пять, шесть - тихо сесть,
- Семь, восемь – лень отбросим.



Рабочая тетрадь

5. Дополни записи

• 18 это 10 и 8

• $18 = 10 + 8$

• $18 - 10 = \boxed{8}$

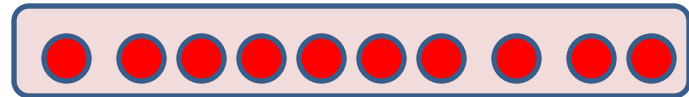

• $18 - 8 = \boxed{10}$

• 12 это $\boxed{10}$ и $\boxed{2}$

• $12 = \boxed{10} + \boxed{2}$

• $12 - 10 = \boxed{2}$

• $12 - 2 = \boxed{10}$



Рабочая тетрадь

9. Распредели записи в три столбика 7 + 3

4 + 4 3 + 6 5 + 5 2 + 7 5 + 3 9 + 1

2 + 6 4 + 5

8

9

10

Учебник

5. Составь задачи



Сколько ...?

На сколько ...?



$$8 - 3 = 5$$

$$8 - 5 = 3$$

$$5 - 3 = 2$$

Чему учились на уроке?

