

# АЛГОРИТМ.МЕТОД КЛАССА.

ЧЁТКОЕ ПОШАГОВОЕ ОПИСАНИЕ ДЕЙСТВИЯ  
НАЗЫВАЕТСЯ АЛГОРИТМОМ .

МЕТОД КЛАССА-ЭТО АЛГОРИТМЫ ДЕЙСТВИЙ  
ОБЪЕКТОВ,КОТОРЫЕ ВКЛЮЧАЮТСЯ В ОПИСАНИЕ КЛАССА.

Подготовила учитель начальных  
классов: Хурулова Ольга Иосифовна-  
МОКУ СОШ с.Николаевка, Амурской  
области, Ивановского района

**КЛАНЯЕТСЯ, КЛАНЯЕТСЯ, ПРИДЁТ ДОМОЙ -РАСТЯНЕТСЯ.**

**КЛАСС ( )**

**ЕЛА-ЕЛА ДУБ,ДУБ ПОЛОМАЛА ЗУБ,ЗУБ.**

**КЛАСС ( )**

**СВОЙСТВА КЛАССА**

**ПОВЕДЕНИЕ КЛАССА**

**ФОРМА**

**РАЗМЕР**

**ЦВЕТ**



**ДЕЙСТВИЕ**

**МЕТОД**

ФОРМА	РАЗМЕР	ЦВЕТ	ДЕЙСТВИЕ	МЕТОД	

# ПОРАБОТАЙ СО ЗНАЧКАМИ ( ТАБЛИЦА, РИСУНОК ИЗ ФАЙЛА )

ПРИДУМАЙТЕ  
СВОИ ФИГУРКИ. В  
КАЖДУЮ  
ФИГУРКУ  
ДОЛЖНЫ  
ВХОДИТЬ ВСЕ 7  
КУСОЧКОВ.






СОСТАВЬ  
ТЕКСТ-  
ОПИСАНИЕ .  
СЛОНЁНОК.

# СОСТАВЬ АЛГОРИТМ: «КАК ПОМОЧЬ МАМЕ ПОДМЕСТИ ПОЛ»

ВСПОМНИ ОПРЕДЕЛЕНИЕ АЛГОРИТМА, ЕСЛИ ЕСТЬ ЗАТРУДНЕНИЯ  
ВЕРНИСЬ НА ПЕРВЫЙ СЛАЙД.

АЛГОРИТМ-ЭТО

**НАПИШИТЕ ДЕЙСТВИЕ , КОТОРОЕ ВЫПОЛНЯЮТ  
КАЖДЫЙ ИЗ ЭТИХ ПРЕДМЕТОВ.**




**КАКИМ МЕТОДОМ ЭТОТ ПРЕДМЕТ(КЛАСС) ВЫПОЛНЯЕТ СВОЁ  
ДЕЙСТВИЕ ?**

**МЕТОД КЛАССА-ЭТО**

# СЛОВАРНАЯ РАБОТА

С какими новыми понятиями ты познакомился ?



ПОСТАВЬ СЕБЕ  
ЗА УРОК ОЦЕНКУ.

