



ПЛАН ВОСПИТАТЕЛЬНОЙ  
РАБОТЫ  
ВО 2, 4 КЛАССАХ

КЛАССНЫЙ  
РУКОВОДИТЕЛЬ  
Дашук Т.В.



# Содержание

1. Цели и задачи воспитательной работы
  2. Список класса
  3. Социальный паспорт класса
  4. Работа с родителями
  5. Родительские собрания
  6. Актив класса
  7. План воспитательной работы
  8. Профилактические беседы и мероприятия
  9. Посещение родителей
  10. Сведения об учащихя
  11. Диагностика
- 

Цель: выявить и развить добрые наклонности детей практической деятельностью, воспитывать внутренние качества, развивать ум.

- ◆ **Задачи:** На основе изучения личности учащихся, их интересов, стремлений и желаний создать максимум условий для физического, интеллектуального, нравственного и духовного развития детей.
- ◆ Оказание помощи ребенку в преодолении трудностей в различных видах деятельности, формирование самостоятельности.
- ◆ Развитие интеллекта средствами внеклассной работы.
- ◆ Формирование потребности в творческой деятельности.
- ◆ Развитие художественно-эстетических способностей.
- ◆ Воспитание общительности, своей общности с коллективом, духа товарищества и сотрудничества, желания оказывать помощь друг другу.
- ◆ Способствовать созданию у детей ярких эмоциональных представлений о нашей Родине, об окружающем мире и приобщению к национальным традициям.
- ◆ Формирование жизненно важных трудовых навыков и нравственных представлений: формирование у детей таких ценных качеств и привычек поведения, как стремление говорить правду, поступать по справедливости, стремление быть смелым, организованным, исполнительным, уважительным, нетерпимым к лени, зазнайству, грубости, лжи.
- ◆ Воспитание любви к чтению, развитие любознательности, любви к природе, к здоровому образу жизни.

# Список класса



# Социальный паспорт класса

Многодетные семьи (кол-во детей)	3
Многодетные семьи – малообеспеченные (кол-во детей)	3
Многодетные семьи – группы риска	-
Неполные семьи (кол-во детей)	2
Неполные семьи – малообеспеченные (кол-во детей)	2
Всего малообеспеченных семей (кол-во детей)	9
Семьи группы риска (кол-во детей)	-
Опекаемые, в т.ч. сироты.	-

# Работа с родителями

Основные направления	Темы для бесед	Срок
Индивидуальная работа	<ol style="list-style-type: none"><li>1. Приемы запоминания.</li><li>2. Деятельность ребенка в коллективе.</li><li>3. Требования к орфографическому режиму ведения тетрадей.</li><li>4. Воспитание здорового ребенка.</li><li>5. Как организовать досуг ребенка в выходные дни.</li><li>6. Опасность пиротехники.</li><li>7. Приемы пересказа.</li><li>8. Культура поведения.</li><li>9. Успеваемость.</li><li>10. «Жизнь ребенка и его успехи в школе».</li></ol>	в течение года
Вовлечение родителей в подготовку и проведение внеклассных мероприятий		в течение года
Вовлечение родителей в творческую, проектную и исследовательскую деятельность младших школьников.		в течение года
Участие родителей в выпуске стенгазет, оформлении классных кабинетов.		в течение года
Посещение семей с целью изучения соблюдения школьниками режима дня, выполнения домашнего задания, изучения семьи ребенка.		в течение года
Участие родителей в благоустройстве и озеленении, ремонте и уборке помещений.		в течение года
Подготовка и вручение благодарственных писем родителям		в конце года

# Родительские собрания

<b>Тема родительского собрания</b>	<b>Сроки проведения</b>
<i>Доброжелательная твердость</i>	Октябрь 4 неделя
<i>Давайте не приказывать</i>	Декабрь 3 неделя
<i>Откуда идет нежелание учиться?</i>	Март 3 неделя
<i>О родительском авторитете (по А.С. Макаренку)</i>	Май 3 неделя

# Актив класса





# План воспитательной работы Сентябрь

неделя	мероприятия		Работа с активом класса
	классные	общешкольные	
1 неделя сентября	Классный час «Здоровые дети в здоровой семье»	Праздник первого звонка	Составление графика дежурства по классу и по школе
2 неделя сентября	Кл. час «В дружбе сила»	Дежурство по школе	утверждение плана работы на 1 четверть.
3 неделя сентября	Беседа – игра «режим дня – основа жизни человека»		
4 неделя сентября	Кл. час «Откуда пришла книга»	Экологический десант по уборке школьного двора	Подготовка ко Дню Учителя.

# Октябрь

1 неделя октября	Кл. час «Правила поведения в библиотеке»	День Учителя	
2 неделя октября	Беседа «Здоровые зубы – залог здоровья»		Оформление плаката ко дню урожая
3 неделя октября	Кл. час «Уроки Золушки (в твоём доме уборка)»	Конкурс рисунков «Мы за здоровый образ жизни»	
4 неделя октября	Кл. час «Волшебники добра» Беседа по ПДД, о безопасности дома и на улице во время осенних каникул	День Урожая	Проверка состояния учебников. Отчет сектора здоровья. Отчёт учебного сектора.

# Ноябрь

неделя	мероприятия		Работа с активом класса
	классные	общешкольные	
1 неделя ноября	Осенние каникулы		
2 неделя ноября	Кл. час «Декларация прав ребенка» Конкурс рисунков «Спички детям не игрушка»		Подведение итогов успеваемости за 1 четверть. Утверждение плана работы на 2 четверть.
3 неделя ноября	Кл. час «Правила этикета: знакомство» Беседа «Моя родословная»		Составление графика дежурства по классу и по школе
4 неделя ноября	Игра «Всё что знаем, угадаем»		Редколлегия. Оформление уголка по ПДД

# Декабрь

неделя	мероприятия		Работа с активом класса
	классные	общешкольные	
1 неделя декабря	Кл. час «Правила общения с окружающими»		
2 неделя декабря	Классный час «Пожарным можешь ты не быть»		Подготовка к новогоднему празднику Генеральная уборка кабинет
3 неделя декабря	Классный час «Как заводить друзей» Выставка рисунков «Зимушка-зима»	Подготовка к Новому году	Украшение классного кабинета к Новому году
4 неделя декабря	Кл. час «Новый год шагает по стране»	Конкурс праздничного украшения школы, базет	План работы на каникулы.

# Январь

неделя	мероприятия		Работа с активом класса
	классные	общешкольные	
1 неделя января	Зимние каникулы		
2 неделя января	Зимние каникулы		
3 неделя января	Час интересных сообщений «За кадром - герои мультфильмов»		Подведение итогов успеваемости за 2 четверть Утверждение плана работы на 3 четверть.
4 неделя января	Кл час «Правда и ложь»		Составление графика дежурства по классу и по школе.

# Февраль

неделя	мероприятия		Работа с активом класса
	классные	общешкольные	
1 неделя февраля	Тематический праздничный вечер «Наши дедушки, наши бабушки в годы Сталинграда»	Подготовка к линейке, посвященной Сталинградской битве	
2 неделя февраля	Кл. час «Да здравствует вежливость!»		
3 неделя февраля	Кл. час «Добрые дела»		Подготовка праздника 23 февраля
4 неделя февраля	Праздник «23 февраля»		Подготовка к празднику 8 марта Отчёт о внешнем виде учащихся.

# Март

неделя	мероприятия		Работа с активом класса
	классные	общешкольные	
1 неделя марта	Кл час «О наших именах»		Подготовка к 8 марта
2 неделя марта	Праздник 8 марта	Праздник 8 марта	Отчёт учебного сектора. Отчет сектора здоровья. План работы на каникулы.
3 неделя марта	Беседа по ПДД Кл. час «Праздник в Академии дорожных наук»		Генеральная уборка класса
4 неделя марта	Весенние каникулы		

# Апрель

неделя	мероприятия		Работа с активом класса
	классные	общешкольные	
1 неделя апреля	Беседа – викторина «Как уберечься от гриппа»		Подведение итогов успеваемости за 3 четверть. Утверждение плана работы на 4 четверть. Составление графика дежурства по классу и по школе
2 неделя апреля	Кл. час «Права ребенка в новом веке»	День защиты детей	
3 неделя апреля	Кл. час «Вредные привычки»	Экологическая акция «Чистый двор»	
4 неделя апреля	Кл. час «Правила этикета – беседа по телефону»		Отчет трудового сектора.



# Май

неделя	мероприятия		Работа с активом класса
	классные	общешкольные	
1 неделя мая	Кл. час «День птиц»		
2 неделя мая	Кл. час «Ты и твои друзья»	Торжественная линейка «День Победы»	Итоги года. Кому объявить благодарности.
3 неделя мая	Кл. час «Прощание со вторым классом»	День семьи Акция «Оставь свой след на земле»	Подготовка к выпускному балу Подготовка к туристическому походу
4 неделя мая	«Прощай начальная школа» праздник	Линейка «Последний звонок»	Генеральная уборка класса


- ◆ **Беседы с учащимися по профилактике травматизма и несчастных случаев на 2013-2014 учебный год**

- ◆ Как опасен гололед.
- ◆ Осторожно сосульки (снег с крыши).
- ◆ «Что стало с любопытный язычок»
- ◆ «Зимой на горке».
- ◆ «Зимние дороги»
- ◆ Зимняя вода. Берегитесь тонкого льда!

- ◆ **Мероприятия с учащимися по профилактике правонарушений на 2013-2014 учебный год.**

- ◆ Правила безопасного поведения при климатогенных опасностях.
- ◆ Творчество альтернатива наркомании.

- ◆ **Профилактические мероприятия по пожарной безопасности на 2013-2014 учебный год.**

- ◆ При пожаре не сидим набираем 01.
  - ◆ Почему зажигается спичка?
  - ◆ Охрана жизни и здоровья.
- 

- ◆ **Профилактические беседы с учащимися по электробезопасности на 2013-2014 учебный год.**


- ◆ Электробезопасность на улице.
- ◆ Правила электробезопасности.
- ◆ 10 «НЕ» в быту и на улице.
- ◆ сказка про Его Величество нужно людям электричество.

- ◆ **Мероприятия по экологическому, эстетическому, этическому воспитанию на 2013-2014 учебный год.**

- ◆ Правила этикета: знакомство.
- ◆ Культура общения.
- ◆ Правила этикета: как вести себя в гостях.
- ◆ Язык, мимика и жесты.
- ◆ вы идете в гости: правила поведения.
- ◆ «Внешний вид школьника»
- ◆ «Экологическая тропа»
- ◆ «Открытые водоемы нашей местности»
- ◆ «Мы и культура»
- ◆ «О вкусах не спорят»

- ◆ **Мероприятия по ПДД на 2013-2014 учебный год.**


- ◆ 1. Дорожные знаки;
- ◆ 2. Дорожная разметка;
- ◆ 3. Светофор или инспектор ДПС, регулирующий дорожное движение?
- ◆ 4. Остановочный путь автомобиля.
- ◆ 5. Дорога в разное время года.
- ◆ 6. Причины ДТП.
- ◆ 7. Сигналы и жесты регулировщика
- ◆ 8. На загородной дороге
- ◆ 9. Правила движения для велосипедистов

- ◆ **Мероприятия по санитарии и гигиене на 2013-2014 учебный год.**
  - ◆ Гигиена тела - основа жизни человека.
  - ◆ Хорошие зубы – зоолог здоровья.
  - ◆ Встречают по одежке
  - ◆ Уход за одеждой
  - ◆ Уход за обувью
  - ◆ Уход за комнатными растениями.
  - ◆ Режим дня – основа жизни человека
  - ◆ Гигиена тела. Не только платье красит человека.
  - ◆ Уход за волосами.
  - ◆ Ремонт одежды.
- 



# Сведения об учащиххся

№ Ф.И.О. Дата рождения увлечения успеваемость Домашний телефон Кружки,  
секции

A stylized graphic of a mountain range in shades of teal and blue, located in the bottom right corner of the page.

# Диагностика

- ◆ **Диагностическая методика № 1. "Настроение"**
- ◆ Учащимся предлагается список учебных предметов, которые они изучают во втором классе. Рядом с каждым предметом изображены три рожицы. Ученику предоставляется право выбрать ту рожицу, которая соответствует чаще всего его настроению при изучении этого предмета, и подчеркнуть ее на листочке бумаги.
- ◆ Например, Математика - ☹
- ◆ Физкультура - 😊 и т.д.
- ◆ Методика позволяет увидеть отношение к учению в целом и к изучению отдельных предметов. Это дает возможность классному руководителю использовать ее в работе с учителями, преподающими в классе, а также скорректировать свое взаимодействие с отдельными учениками.
- ◆ **Диагностическая методика № 2. "Остров невезения"**
- ◆ В начале процедуры педагог объясняет учащимся следующее: "Получена радиограмма SOS с острова Невезения. Люди, живущие на этом острове, страшно невезучие. Детям не везет в учении, взрослым - в работе. У нас с вами есть возможность помочь детям. На лист бумаги, который лежит перед вами, необходимо написать предметы, которые мешают детям жить весело и счастливо. Эти предметы вы определяете сами. Классному руководителю интересно выяснить не только какие предметы попадут в список, но и будут ли среди этих предметов школьные предметы. Такая методика позволяет определить мотивационную ценность учения для ученика, а также выявить, что является приоритетным, по его мнению, в создании благоприятной обстановки вокруг него."