

Эмоции (мимика)

Составитель: Старченко Елена Владимировна

Содержание

•

- 3.Фотографии лиц без эмоций
- 4.Фотография лица спокойного и с улыбкой
- 5.Фотография лица с положительной, отрицательной и нейтральной эмоциями.
- 6.Фотографии лиц с яркими положительными эмоциями 3 шт.
- 7.Фотографии лиц с улыбкой 3 шт.
- 8.Фотографии удивленных лиц 3 шт.
- 9.Фотографии спокойных лиц 3 шт.
- 10.Фотографии мечтательных лиц 3 шт.
- 11.Фотографии плачущих лиц 3 шт.
- 12.Фотографии лиц в состоянии страха 3 шт.
- 13.Фотографии лиц в состоянии агрессии 3 шт.
- 14.Фотография лица в состоянии недовольства.
- 15.Фотография лица в состоянии удовольствия
- 16.Картинка радуги на небе + звук.

Наши эмоции отражаются на лице



- Лицо-зеркало эмоций.

Лицо преобразуется в зависимости от ЭМОЦИЙ



- Грустное и веселое лицо можно узнать по глазам и губам

Эмоции бывают положительные, отрицательные и нейтральные



- Одно и то же лицо по разному выглядит в радости, страхе, спокойствии.

ПОЛОЖИТЕЛЬНЫЕ ЭМОЦИИ - СМЕХ



- Смех –очень положительная эмоция




улыбка

также – символ
хорошего настроения



Удивление



- Эмоция нейтральная, поскольку может перерасти в восторг и в страх




СПОКОЙСТВИЕ

е



- Это эмоция нейтральная, поскольку –это ожидание действия

Мечтательность, легкая грусть, раздумья



- Это также нейтральные эмоции которые могут перейти и в действия и в тоску

И отрицательными





- Это слезы, и слезы совсем не радости и умиления




страх

- Отрицательная эмоция разной степени страха



агрессия



- Отрицательная эмоция злости и агрессии

Отрицательные эмоции нужно научиться разряжать



- Надо меньше хмуриться, слушать хорошую музыку, гулять на природе, общаться с домашними животными добрыми людьми

Положительными эмоциями заряжаться



- Через физкультуру, отдых на природе, чтение книг, театр, общение с интересными людьми

и тогда мир станет ярким, как
радуга



Используемые ресурсы.

- Картинки с поискового сервера Яндекс.
- Звуки с сайта <http://noise.podst.ru/>