

# ОБРАЗЕЦ ЗАПОЛНЕНИЯ АДРЕСА НА КОНВЕРТЕ

**6 класс**

ГБС(К)ОУ общеобразовательная школа-  
интернат VIII вида ст. Медведовской

Учитель социально-бытовой ориентировки

Миронюк З.Н.

Основным способом доставки писем является конверт. И в эпоху современных цифровых технологий и интерактивного общения нам надо знать, как правильно заполнить адрес на конверте.



Адрес должен быть написан разборчивым почерком,  
лучше печатными буквами

■ ПОМНИ!



- Не допускаются зачеркивания, исправления, орфографические ошибки в написании адреса.

# Адрес на конверте заполняется вот так:

The diagram shows an envelope with the following information:

**От кого** Петрова  
Ильи Александровича

**Откуда** п.Киинск, д.7, им.Лазо р-он,  
Хабаровский край

Кодовый адресный индекс  
**682919**

**Кому** Гусеву  
Ивану Сергеевичу

**Куда** ул. Победы, д. 20, кв. 29  
п. Октябрьский, Борский р-он,  
Нижегородская обл.

Кодовый адресный индекс  
**606480**

**КОДОВЫЙ ШТАМП** →

## ЗАПОМНИ!

**Как правильно писать адрес на конверте.**

При заполнении конверта почтовые реквизиты отправителя пишутся слева - вверху конверта, а получателя – справа -внизу.


При написании адреса на конверте нельзя сокращать названия улиц и населенных пунктов, иначе письмо вообще может не дойти адресату.

# ПЛАН

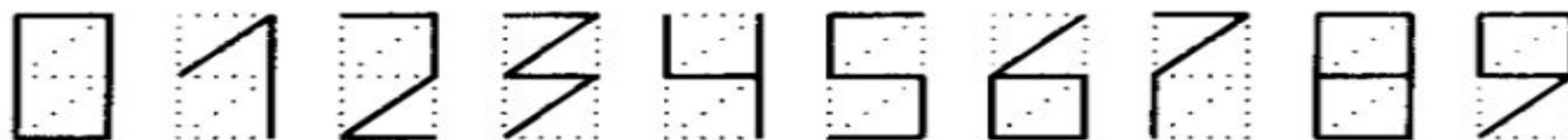
## ЗАПОЛНЕНИЯ АДРЕСА НА КОНВЕРТЕ

- **Правильно адрес на почтовом конверте пишется в таком порядке:**
- -ФИО гражданина или название организации
- -название улицы (проспекта, переулка и т.д.), номер дома (с буквой корпуса, если есть), номер квартиры или номер офиса фирмы
- -название города (села, деревни или другого населенного пункта)
- -название района в области
- -название области (республики, края или автономного округа)
- -если письмо надо отправить по почте за пределы страны, то обязательно указывается название страны
- **-почтовый индекс пишется в самом низу адреса (если на почтовом конверте есть специальные ячейки для индекса, то обязательно заполнять индекс по точкам).**

# Практическая работа



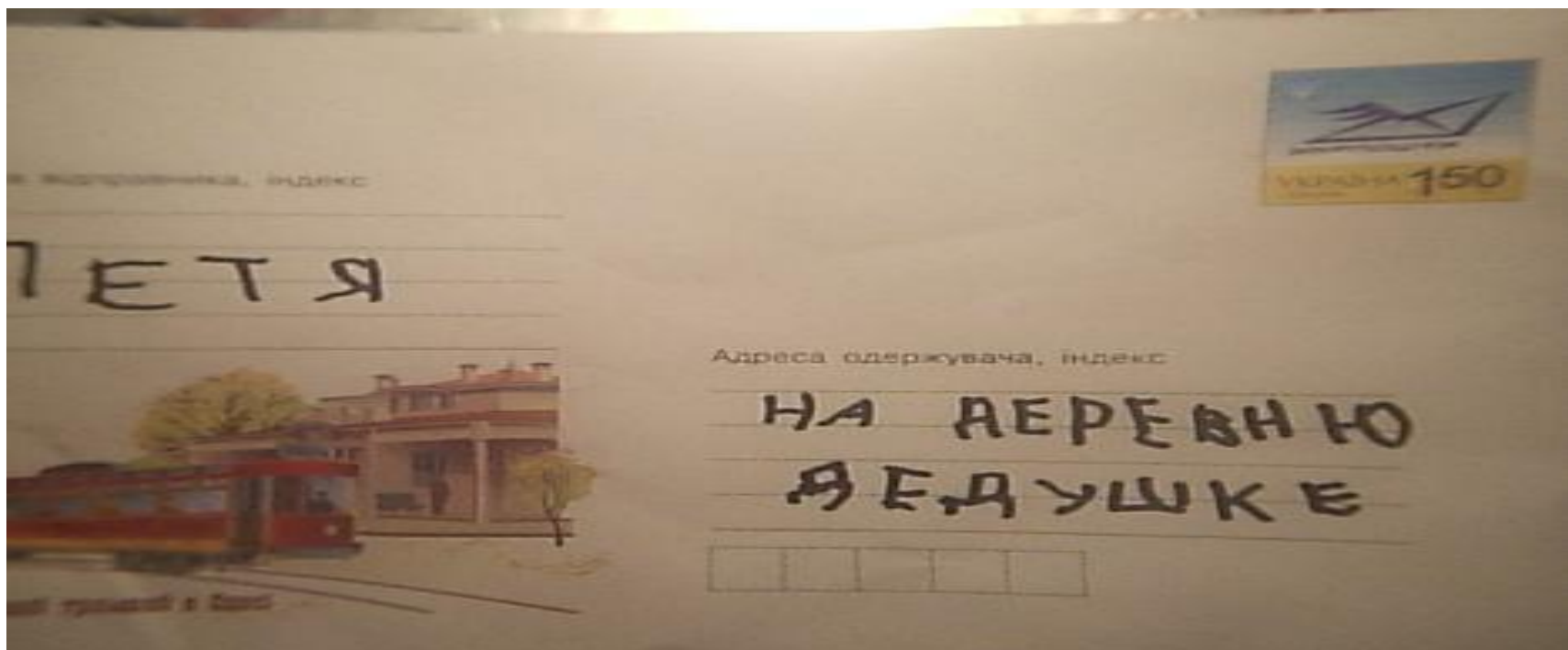
*Образец написания цифр индекса*



- если на конверте или открытке есть специальная сетка для написания индекса, то тогда индекс должен быть написан в ней специальными стилизованными цифрами, при этом нужно учитывать, что чернила могут быть любыми, кроме красного, желтого или зеленого цвета.

■

# Как вы думаете дойдёт это письмо до адресата?



■ ПОЧЕМУ?

# Молодцы!

- [http://yandex.ru/yandsearch?clid=1821926&lr=35&text=%20официального сайта почты России,](http://yandex.ru/yandsearch?clid=1821926&lr=35&text=%20официального%20сайта%20почты%20России)