




TECT



Упражнения:

1

- вставка предлога, подходящего по смыслу;

2

- составление предложений из слов;

3

- подборка однокоренных слов;

4

- проверка безударных гласных;

5

- подбор проверочного слова;

6

- вспомним правила;

7

- нахождение ошибок в написании безударной гласной в корне слова.



1. Вставьте подходящие по смыслу предлоги



РОС

НА

В

КЛУМБЕ



ЧИТАЛ

ОБ

О

ГЕРОЕ



ЗНАЕТ

О

ОБ

УРОКАХ



ШЁЛ

НА

ПО

ДОРОГЕ



2. Составьте предложения.

НАД

КОРАБЛЬ

ЗЕМЛЁЙ

В

ДАЛЕКО



САМОЛЁТ

ПЛЫЛ

ВЫСОКО

МОРЕ

ЛЕТЕЛ



Самолёт летел высоко над землёй.

Далеко в море плыл корабль.



3. Подбери однокоренное слово с ударным гласным в корне.

Образец: мо́ре - моря́к



ви́снет — вис.се́ть

ВИСНЕТ ВИСИТ ВИСЕЛИ

пе́чка — пекно́й

пекли печка печник

сва́лка — свалил

валить валяли свалка

ми́рный — мирил

мирный мирили помирил


лес — ле.со́чек


лесок лес лесной




4. Вставь пропущенную безударную гласную.

	о	а	я	е	и
п...левой					
др...знил					
л...жал					
м...сной					
т...шина					
п...вец					
по...снил					
х...дить					
уп...дёт					
н...зина					





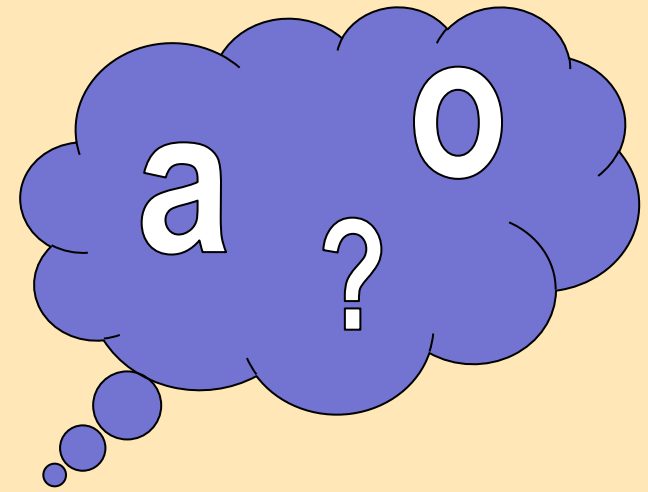

5. Найди проверочное слово.



ни.З.кий, низкие, низина, низко;
лё.Г.кий, легко, лёгок, лёгкость;
ре.Д.кий, редок, редкость, редко;
ро.Б.кий, робко, робкие, робок;
ре.З.кий, резкие, резок, резко;



8. Подумай!



6.Вспомним правила!

Чтобы проверить безударную гласную...

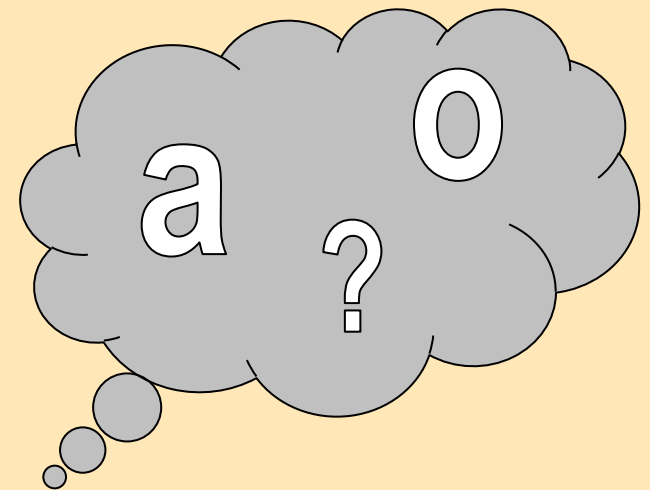

Чтобы проверить парную согласную...

Однокоренные слова – это слова ...

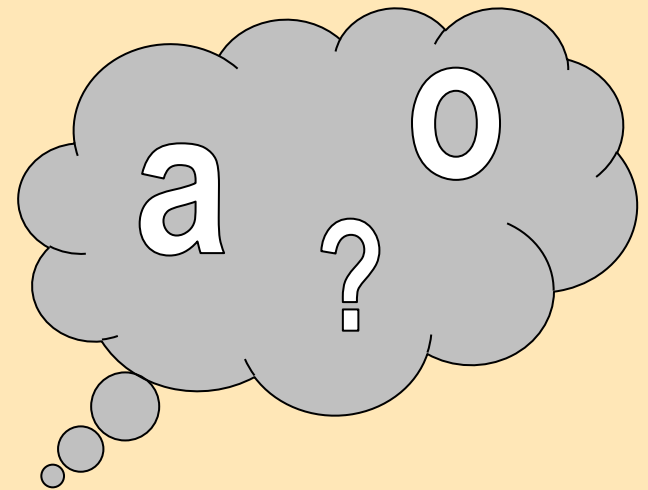

Основа слова – это ...



10.Подумай!



11. Подумай!



7. Найди слова, написанные с ошибкой.
Укажи неверно написанную безударную гласную,
проверь её.

о

к ~~а~~ т ё н о к

з е м л я н о й

а

м ~~о~~ л ы ш

е

к л ~~и~~ в а т ь

з а т о п и л

я

р ~~е~~ д о в о й

п и с а л



л и п у ч и й

и

ч ~~е~~ с т ю л я

м я с н о й

