




Весна

Рассмотреть вместе с ребенком картинки. Вспомнить и назвать времена года. Уточнить последовательность смены времен года. Спросить ребенка, знает ли он, какое время года сейчас? Попросить назвать предшествующее весне и последующее за весной время года. Понаблюдать вместе с ребенком за весенними изменениями в природе.



Познакомить ребенка с названиями весенних месяцев.



Рассмотри картинки с изображениями зимы и весны. Назови приметы этих времен года. Сравни их между собой по образцу: *Зимой солнце тусклое, а весной яркое.*







Упражнение «Подбирай, называй, запоминай»:

Назови как можно больше слов-признаков;
слов-действий.

а) Весна (какая?) — ранняя, теплая,
долгожданная.

Солнце (какое?) —

Почки (какие?) —

Листья (какие?) —

б) Солнце весной (что делает?) — греет,
припекает, ласкает, согревает.

Листья на деревьях (что делают?) —

Ручьи (что делают?) —



Рассмотри картинки. Объясни значение слова «ледоход».
Проговори это слово по слогам.



Упражнение «Скажи наоборот»:

Закончи предложения.

Зимой снег чистый, а весной —



Зимой солнце тусклое,
а весной —



Зимой дни холодные,
а весной —



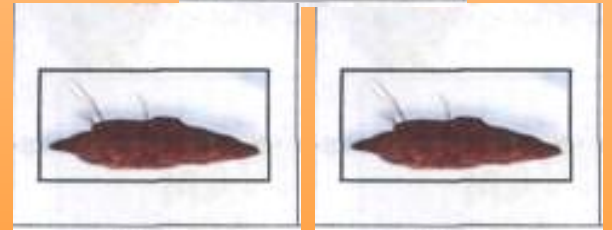

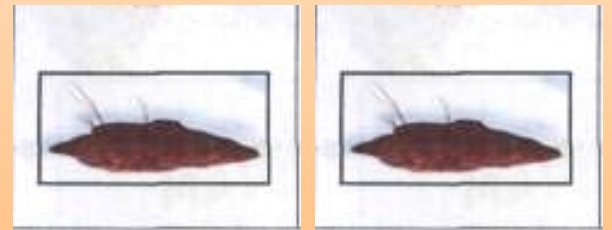
Зимой погода часто пасмурная,
а весной —



Упражнение «Увидели, не увидели»:

- Таня и Ваня гуляли в парке. Закончи предложения по образцу. (*Дети увидели три скворечника, а не заметили пять скворечников.*)







Назови цветы, которые весной появляются первыми. Как, ты думаешь, почему их называют первоцветами?

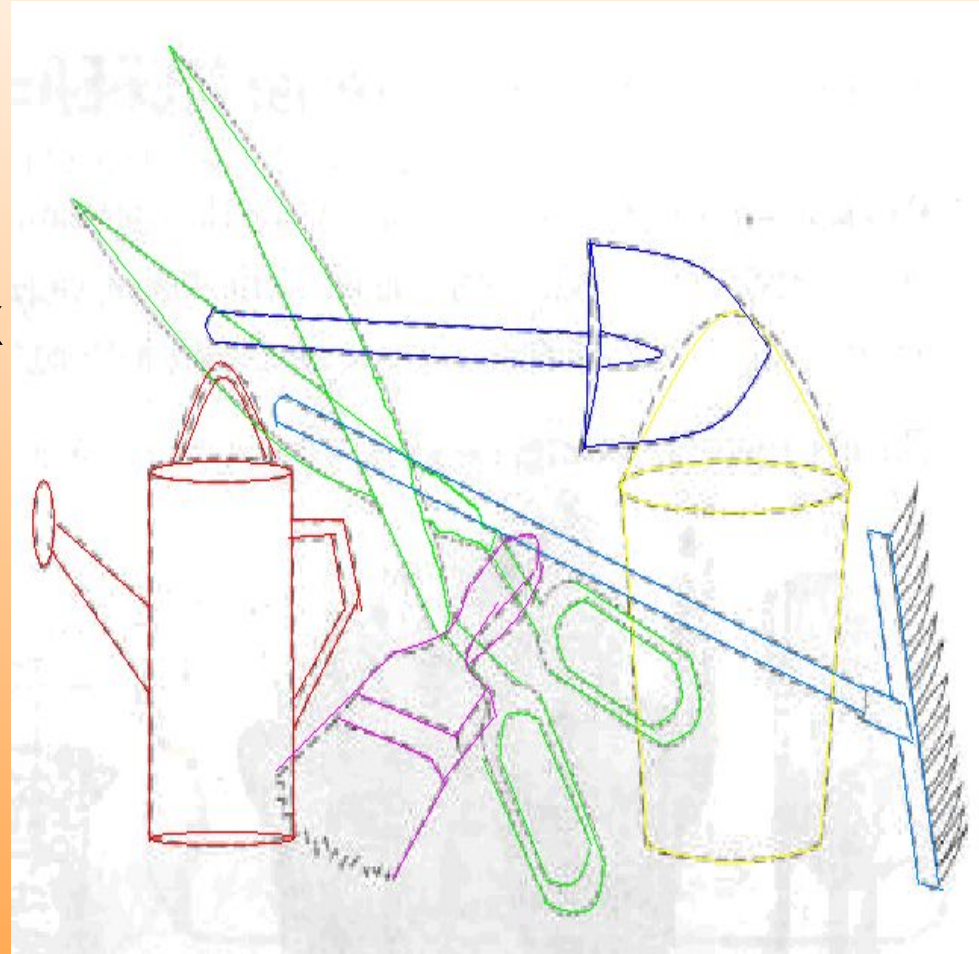


Рассказать ребенку, для кого делают скворечники, как и из чего их делают.



Упражнение «Прятки»:

- Какие предметы спрятаны на картинке? Назови их.
Как люди используют весной эти предметы?



Упражнение «Назови ласково»:

- Назови каждый предмет ласково.



Упражнение «Нелепицы»:

- Рассмотрни картинку.
Скажи, чего не бывает весной.



Весна в лесу.



Весна в городе.




Весна в огороде.



Детские забавы.







Восьмое Марта.



Приметы весны.













Веселые потешки.

