

**Учебный тренажёр**

# ***ПРИЧАСТНЫЙ ОБОРОТ***

**Перейти к тренажёру**



# Инструкция по работе с учебным тренажёром

1. Каждое задание имеет 4 варианта ответа. Выберите один правильный.
2. Если вы выбрали правильный ответ, появится «плюс».
3. Если вы выбрали неверный ответ, появится «минус».
4. Переход к следующему заданию осуществляется по кнопке внизу.

**Желаем удачи!**



1. Объясните постановку запятой(ых) в предложении. (Запятая (ые) не расставлены.)

*Косой дождь гонимый сильным ветром лил как из ведра*



Причастный оборот стоит перед определяемым словом.



Причастный оборот стоит после определяемого слова.



Причастный оборот стоит после определяемого слова в середине предложения.



Одиночное причастие стоит перед определяемым словом.



2. Объясните постановку запятой(ых) в предложении. (Запятая (ые) не расставлены.)

*Сорванные травы мы сушили в книгах.*



Одиночное причастие стоит перед определяемым словом.



Причастный оборот стоит после определяемого слова.



Причастный оборот стоит перед определяемым словом.



Причастный оборот стоит после определяемого слова в середине предложения.



3. Объясните постановку запятой(ых) в предложении. (Запятая (ые) не расставлены.)

*Сотни людей глазели на обезьяну усевшуюся на самом коньке крыши.*



Одиночное причастие стоит перед определяемым словом.



Причастный оборот стоит после определяемого слова.



Причастный оборот стоит после определяемого слова в середине предложения.



Одиночное причастие стоит перед определяемым словом.



4. Объясните постановку запятой(ых) в предложении. (Запятая (ые) не расставлены.)

*Шум открываемой двери привлек ее внимание.*

Причастный оборот стоит после определяемого слова.

Одиночное причастие стоит после определяемого слова.





Причастный оборот стоит после определяемого слова в середине предложения.

Одиночное причастие стоит перед определяемым словом.



5. Объясните постановку запятой(ых) в предложении. (Запятая (ые) не расставлены.)

*Мы шли по тропинке пересекавшей поле.*


- Одиночное причастие стоит перед определяемым словом.** 
- Причастный оборот стоит перед определяемым словом.** 
- Причастный оборот стоит после определяемого слова.** 
- Причастный оборот стоит после определяемого слова в середине предложения.** 




6. Объясните постановку запятой(ых) в предложении. (Запятая (ые) не расставлены.)

*Мало кто поймет восторг охвативший меня.*

Причастный оборот стоит перед определяемым словом. 

Причастный оборот стоит после определяемого слова. 

Причастный оборот стоит после определяемого слова в середине предложения. 

Одиночное причастие стоит перед определяемым словом. 





7. Объясните постановку запятой(ых) в предложении. (Запятая (ые) не расставлены.)

*Они придумали план обещавший им блестящую победу.*



Причастный оборот стоит после определяемого слова в середине предложения.



Причастный оборот стоит после определяемого слова.



Одиночное причастие стоит перед определяемым словом.



Причастный оборот стоит перед определяемым словом.



8. Объясните постановку запятой(ых) в предложении. (Запятая (ые) не расставлены.)

*Ветер дувший с моря все усиливался.*



Одиночное причастие стоит перед определяемым словом.



Причастный оборот стоит перед определяемым словом.



Причастный оборот стоит после определяемого слова в середине предложения.



Причастный оборот стоит после определяемого слова.



9. Объясните постановку запятой(ых) в предложении. (Запятая (ые) не расставлены.)

*Никита вышел в коридор и увидел идущую ему навстречу девочку.*



Причастный оборот стоит перед определяемым словом.



Одиночное причастие стоит после определяемого слова.



Причастный оборот стоит после определяемого слова в середине предложения.



Причастный оборот стоит после определяемого слова.



10. Объясните постановку запятой(ых) в предложении. (Запятая (ые) не расставлены.)

*Поля засеянные пшеницей дали дружные всходы.*



Одиночное причастие стоит перед определяемым словом.



Причастный оборот стоит перед определяемым словом.



Причастный оборот стоит после определяемого слова.



Причастный оборот стоит после определяемого слова в середине предложения.



## **Как вы оцениваете свою работу на тренажёре?**

**Знания отличные!**

**Было много ошибок, необходимо поработать с  
правилом**



# Правила обособления причастного оборота

Если причастный оборот стоит после определяемого слова, то он выделяется на письме запятой.

Какие?  
Х п/о  
Мы увидели искры, | похожие на звёзды |.

Какие?  
Х п/о  
Искры, | ярко пылающие |, были похожи на звезды.

Если причастный оборот стоит после определяемого слова в середине предложения, то он выделяется запятыми с двух сторон.



# Источники

1. Бабурина М.А. Русский язык. 8 класс. Тестовые задания к основным разделам: рабочая тетрадь. ABC. Все уровни ЕГЭ. / М.А.Бабурина, Т. В.Губернская.- М.: Эксмо, 2010.
2. Громов С.А. Русский язык: 7-й класс: Часть I. Грамматика. Часть II. Упражнения и контрольные работы. Часть III. Ключи к упражнениям. – М.: Ковчег, Московский Лицей, 1995.
3. Острикова С.П. Шаблон учебного тренажёра и проверочного теста по русскому языку.
4. Сенина Н.А. Русский язык. Подготовка к ЕГЭ – 2012: учебно-методическое пособие / Н.А.Сенина. – Ростов н/Д: Легион, 2011.
5. Русский язык. 7 класс: учеб. для общеобразоват. учреждений/ М.Т. Баранова, Т.А.Ладыженская, Л.А.Тростенцова и др.; науч. ред. Н.М. Шанский. – М.: Просвещение, 2009.