



**Урок
изобразительного
искусства**

5 класс

I четверть

**Тема: «Внутреннее
убранство
крестьянского дома»**

Посиделки

(урок – обобщение)

Учитель: Ефремова

Л.П.

с. Лобаниха

МОУ «Лобанихинская средняя
общеобразовательная
школа» Новичихинского района
Алтайского края



Цель урока:

обобщить знания по устройству крестьянского быта
и символики русского искусства,

познакомить учащихся с русским фольклором.

Актуализация ранее полученных знаний

- По каким принципам украшался внешний облик крестьянской избы.
- Зачем люди украшали свои жилища?







Глаголем, кошелем и брусом
Дом строили с резным крыльцом,
С обдуманым мужицким вкусом
И каждый со своим лицом.




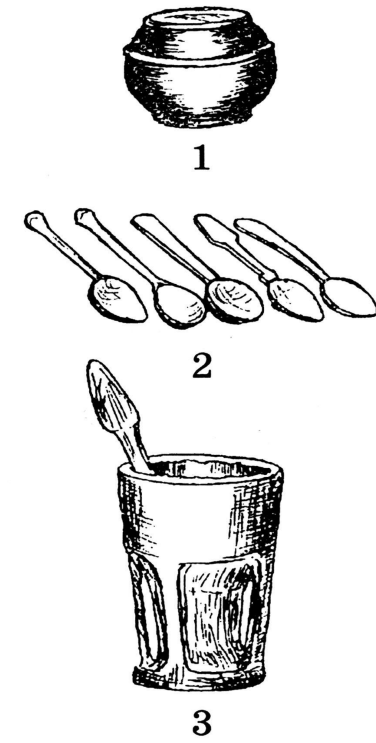





В низенькой светелке с створчатым
окном
Светится лампадка в сумраке ночном:
Слабый огонечек то совсем замрет,
То дрожащим светом стены обольет.
Новая светелка чисто прибрана:
В темноте белеет занавес окна;
Пол отструган гладко; ровен потолок;
Печка развальная стала в уголок.
По стенам – укладки с дедовским
добром,
Узкая скамейка, крытая ковром,
Крашенные пяльцы с стулом раздвижным
И кровать резная с пологом цветным.

Л. Мей






Резная и точеная
утварь:
1 — поставец;
2 — ложки;
3 — ступа с пестом



Деревянная посуда:
1 — ковш;
2 — братина;
3 — миска;
4 — блюдо



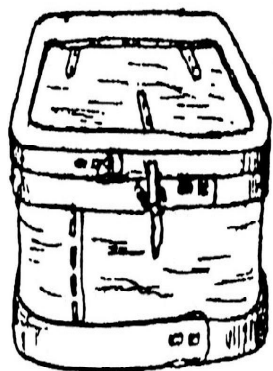
Предметы быта...

Плетеные и берестяные изделия:

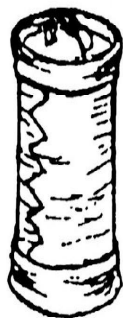
1 — короб;

2 — туюс;

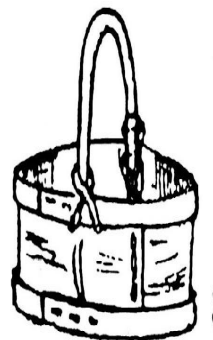
3 — лукошко




1




2



3



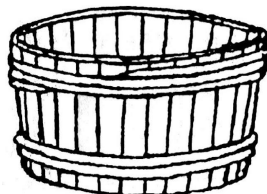
1




2




3



4



5



6

Бондарная посуда:

1 — лохань;

2 — кадка;

3 — ведро;

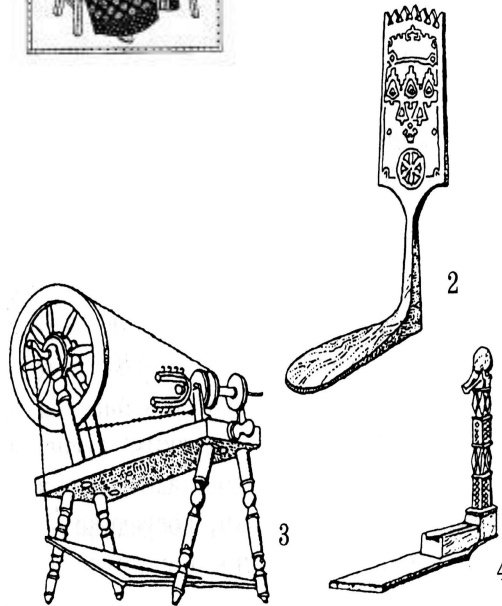
4 — чан;

5 — маслобойка;

6 — бадья




РУССКАЯ ПРЯЛКА



Орудия
для рукоделия:
1 — мялка;
2 — прялка;
3 — самопрялка;
4 — швейка



СПАСИБО ЗА ВНИМАНИЕ!



Список использованной литературы:

1. Неменский Б.М. «Изобразительное искусство и художественный труд. Программа» Москва «Просвещение» 2007
2. www.google.ru

