

*Экологический проект работы с
детьми старшей группы*

«Чудо – дерево»



*Выполнила
Попова А.А.*

Задачи проекта

- ❖ Расширять кругозор детей, пополнять и активизировать словарный запас, формировать навыки исследователя, развивать познавательную активность, формировать умения работать в коллективе, связывать обучение с жизнью, учить применять знания на практике.
- ❖ Изучать взаимодействия дерева с окружающим миром, выявление пользы и вреда флоры и фауны экосистемы в ходе наблюдений и бесед. Исследовать функциональные особенности систем жизнеобеспечения дерева на Севере, их зависимости от времени года.
- ❖ Развивать воображение, творчество, познавательный интерес, мышление, умение анализировать, сравнивать, обобщать. Отражать знания, полученные опытным путем, в различных видах деятельности (изобразительной, умственной, игровой). Изучать влияния деятельности человека на жизнь дерева.
- ❖ Воспитывать бережное отношение к природе.
- ❖ Привлекать родителей в совместную деятельность с детьми и педагогами

Выполнение проекта:

Работа с детьми:

- занятия по ознакомлению с окружающим миром
- Беседы
- Чтение художественной литературы
- Дидактические игры
- Изо-деятельность
- Исследовательская деятельность
- Музыкальное развлечение
- «В гости к лесовичку»

Работа с родителями:

- Рекомендации:
«Прогулки, путешествия с детьми за пределами города в природное окружение»
- Консультации: Совместная творческая деятельность:
«Красота в природе»
- Оформление стенда в группе:
«Вместе отдыхаем и познаём»
- Выставка «Чудо-деревья»
- Создание книжек-самоделок

Стихи про деревья

«Рябина»

Красненькую ягоду
Мне дала рябина.
Думал я, что сладкую,
А она - как хина.

То ли эта ягодка
Просто не созрела,
То ль рябина хитрая
Подшутить хотела?



“Ёлочка”

Хорошо в тиши лесной при любой
погоде!

Только Ёлку стороной путники обходят.

Летом ты колючая, Ёлочка пахучая!

Но зимой, под Новый год самая ты
лучшая!

Опадёт листва с берёз, скинут листья
клёны,

Но останется в мороз Ёлочка зеленой.

Станем Ёлку наряжать и поймём в тот
вечер:

На иголках ей держать украшенья легче!

Вот зачем колючая Ёлочка могучая!

Все деревья хороши! Самая ты лучшая!



Беседы с детьми о деревьях

Тема 1. Значение леса для человека



Слушают птиц, наслаждаются тишиной, ароматами и красотой леса.




Охотники охотятся на диких животных.



Собирают лекарственные травы.



Собирают корни, шишки, плоды и травы для настоек.




Отдыхают летом: ходят на прогулки и в походы.



Отдыхают зимой: ходят на лыжах, санях.



Собирают грибы, ягоды, орехи.




В лесу живут: в санаториях, лесных школах поправляют здоровье.

Был ли ты когда-нибудь в лесу? Вспомни свою последнюю прогулку в лес или в парк. Кто был вместе с тобой? Что вы делали? Может быть, вы собирали грибы или ягоды? Удалось ли вам увидеть кого-нибудь из лесных обитателей? Или, может быть, нашли интересную шишку или корягу? Как много в лесу прекрасного и удивительного! Посмотри внимательно на картинку и рассказы, зачем люди ходят в лес?


А представь себе, что случится, если вдруг исчезнут все леса?! Что тогда произойдет?

1


Тема 2. Кому нужны деревья в лесу?




Дятел из-под коры деревьев добывает насекомых.




Белка в дупле дерева строит гнездо, в лесу находит себе шишку.




Птица строит гнездо на деревьях, находит шишку.




Гусеницы, жуки поедают листья, древесину; муравьи строят муравейники.




Кабаны нужны желуди с дуба.



Медведь питается плодами и ягодами, устраивает под деревьями берлогу.



Лоси питаются листьями и побегами с деревьев.



Заяц зимой питается корой деревьев.

Лес — это дом для очень многих зверей, птиц и насекомых. Стоит только остановиться и внимательно посмотреть вокруг — обязательно заметишь что-нибудь интересное. Вон муравей спешит с тяжелой поклажей. Вот послышался торолливый стук — это дятел решил расправиться с жуком-короедом. А там расставил свои сети паук и терпеливо ожидает, кто же попадетс ему на обед. Вспомни, кого ты сам видел в лесу.

Назови животных на картинке и рассказах, зачем им нужен лес.

2

Дидактические игры

- «Какое дерево»
- «С какого дерева листочки»
- «Деревья и кустарники»
- «Найди дерево по описанию»
- «Времена года»
- «Четвертый лишний»



Наши исследования



Наши работы



Ребята на прогулке



Творчество родителей



...В тонкорунности
света

Будем с ними честнее,
Ведь они для планеты
Человека роднее.

Все когда-нибудь будет,
И свершится поверье...

Только помните, люди:

Не губите деревья!



СПАСИБО ЗА ВНИМАНИЕ