

Урок рисования «Пестрая кошка»

**Презентацию выполнила
учитель начальных классов
ГБОУ СОШ № 276 города
Москвы
Колегаева Ольга
Владимировна**



Угадай, кто это?

Без
И ум
В кр
И за




Стихи про кошку

Однажды по дорожке
Я шёл к себе домой.
Смотрю и вижу: кошки
Сидят ко мне спиной.
Я крикнул: Эй, вы, кошки!>
Пойдёмте-ка со мной,>
Пойдёмте по дорожке,
Пойдёмте-ка домой.
Скорей пойдёмте, кошки,
Из лука и картошки>
Устрою винегрет.
—Ах, нет! — сказали кошки
Останемся мы тут! —
Уселись на дорожке
И дальше не идут.


Даниил Хармс




**Тебе понадобятся:
черная бумага,
флуоресцирующие
краски, косметические
палочки.**



**Нарисуй кошке круглую голову
и овальное туловище.**



**Нарисуй уши, лапы и хвост.
Обведи краской контур кошки.**



**Нарисуй кошке глаза и нос.
Проведи полосы разного цвета
поперек туловища и хвоста.**



**Между полосками нарисуй
разные узоры и кружочки.**



**Обмакни в краску
косметические ватные палочки
и сделай ими крапинки разного
цвета.**



**Таким же способом можно
нарисовать других животных и
птиц.**



Использованные материалы

<http://funcats.by/pictures/>

<http://littlhuman.ru/388/>

<http://allforchildren.ru/draw/draw25.php>

<http://zvuki-tut.narod.ru/myaukane/>

