

A decorative graphic on the left side of the slide, consisting of a network of white lines and circles on a blue gradient background. The lines are vertical and horizontal, with some branching out, resembling a circuit board or a data network. The circles are of varying sizes and are placed at various points along the lines.

ИНФОРМАЦИОННАЯ БЕЗОПАСНОСТЬ

ЦЕЛЬ УРОКА

**Формирование представления
об информационной
безопасности**

ЧТО ТАКОЕ «ИНФОРМАЦИОННАЯ БЕЗОПАСНОСТЬ»?

Информационная безопасность - это

защищенность информации от любых случайных или злонамеренных воздействий, результатом которых может явиться нанесение ущерба самой информации или ее владельцам

ЧТО ПРЕДСТАВЛЯЕТ УГРОЗУ ИНФОРМАЦИОННОЙ БЕЗОПАСНОСТИ?

- Кража личных данных, утечка информации
- Вирусы, черви, трояны
- Спам
- Хакеры
- Авторское право, нелицензионное ПО
- Мошенничество
- Дезинформация

СОЗДАНИЕ ТЕКСТОВОГО ФАЙЛА, КОТОРЫЙ ТРЕБУЕТ ПАРОЛЬ ПРИ ОТКРЫТИИ

- **Сервис / Параметры**

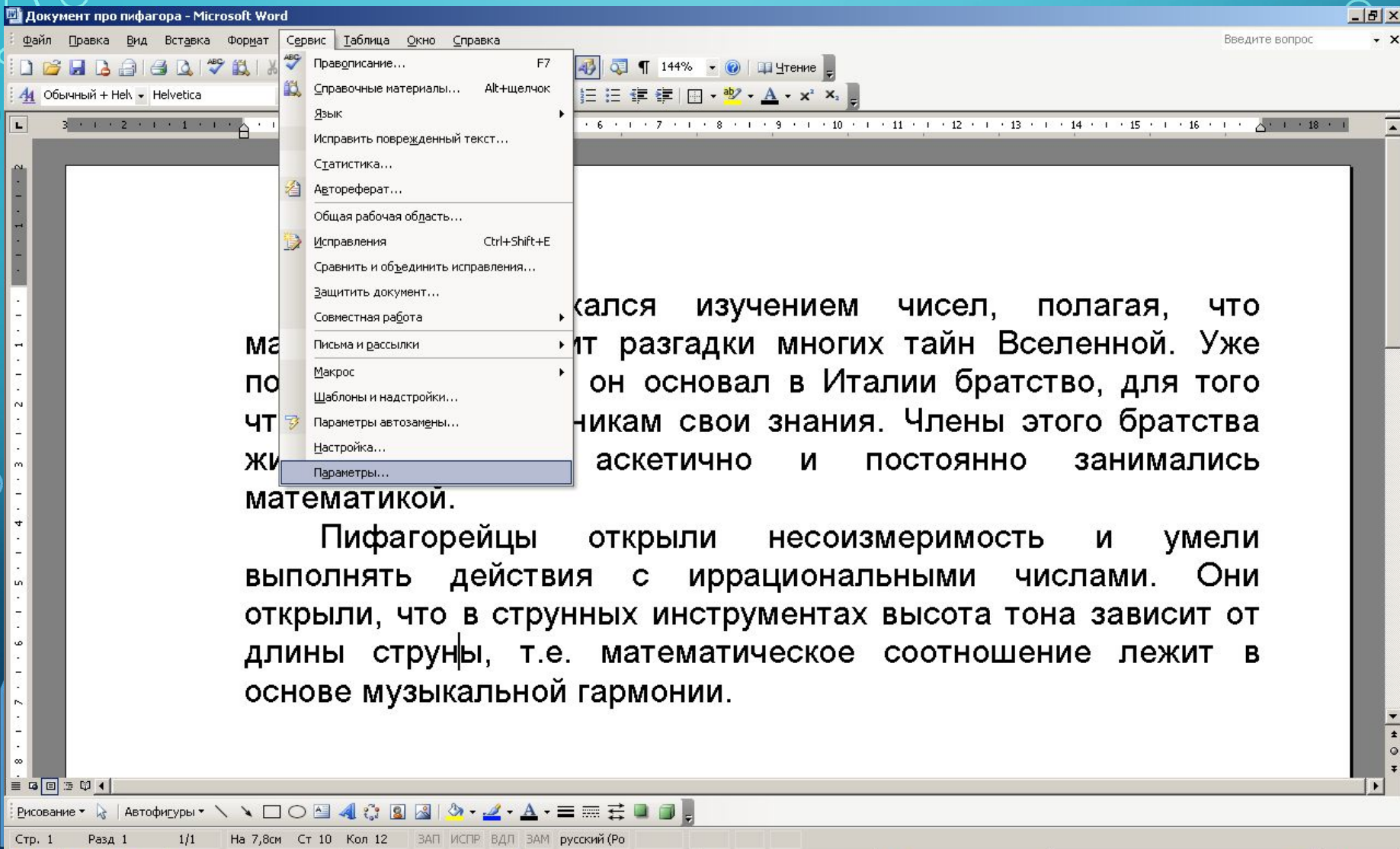
появится окно Параметры, выбрать вкладку
Безопасность

В поле **Пароль для открытия файла** ввести пароль,
Ок

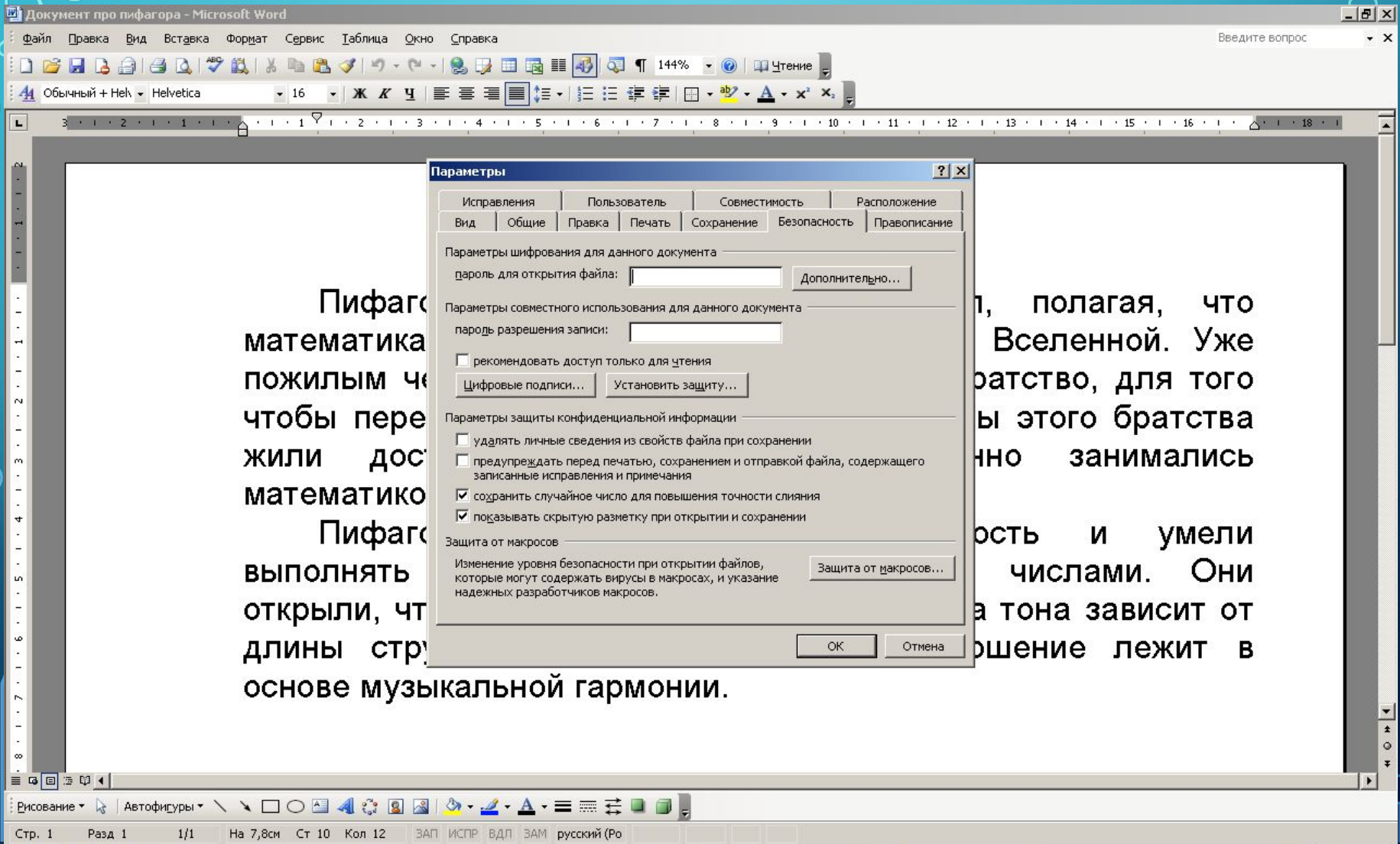
Появится окно о подтверждении файла

Внимание !!! Не забудьте свой пароль!

СОЗДАНИЕ ФАЙЛА, КОТОРЫЙ ТРЕБУЕТ ПАРОЛЬ ПРИ ОТКРЫТИИ



СОЗДАНИЕ ФАЙЛА, КОТОРЫЙ ТРЕБУЕТ ПАРОЛЬ ПРИ ОТКРЫТИИ



СОЗДАНИЕ ФАЙЛА, КОТОРЫЙ ТРЕБУЕТ ПАРОЛЬ ПРИ ОТКРЫТИИ

Пифагор математика пожилым чтобы пере жили дос математико Пифагор выполнять открыли, что длины стр основе музыкальной гармонии.

Пифагор, полагая, что Вселенной. Уже братство, для того бы этого братства нно занимались ость и умели числами. Они а тона зависит от решение лежит в

Документ про пифагора - Microsoft Word

Файл Правка Вид Вставка Формат Сервис Таблица Окно Справка

Введите вопрос

Обычный + Helv Helvetica 16

Параметры

Исправления Пользователь Совместимость Расположение Вид Общие Правка Печать Сохранение Безопасность Правписание

Параметры шифрования для данного документа

пароль для открытия файла: ***** Дополнительно...

Параметры совместного использования для данного документа

пароль разрешения записи: *****

рекомендую Цифровые подписи

Параметры защиты

удалять ли предупреждать записанные

сохранить случайное число для повышения точности слияния

показывать скрытую разметку при открытии и сохранении

Внимание! Забытый пароль восстановить невозможно. Следует также помнить, что при вводе пароля учитывается регистр букв.

OK Отмена

Подтверждение пароля

Введите пароль еще раз: *****

OK Отмена

Защита от макросов

Изменение уровня безопасности при открытии файлов, которые могут содержать вирусы в макросах, и указание надежных разработчиков макросов.

Защита от макросов...

OK Отмена

Рисование Автофигуры

Стр. 1 Разд. 1 1/1 На 2см Ст. 1 Кол. 1 ЗАП ИСПР ВДЛ ЗАМ русский (Ро)

СОЗДАНИЕ ТЕКСТОВОГО ФАЙЛА, КОТОРЫЙ НЕ ПОЗВОЛЯЕТ ВНОСИТЬ ИЗМЕНЕНИЯ

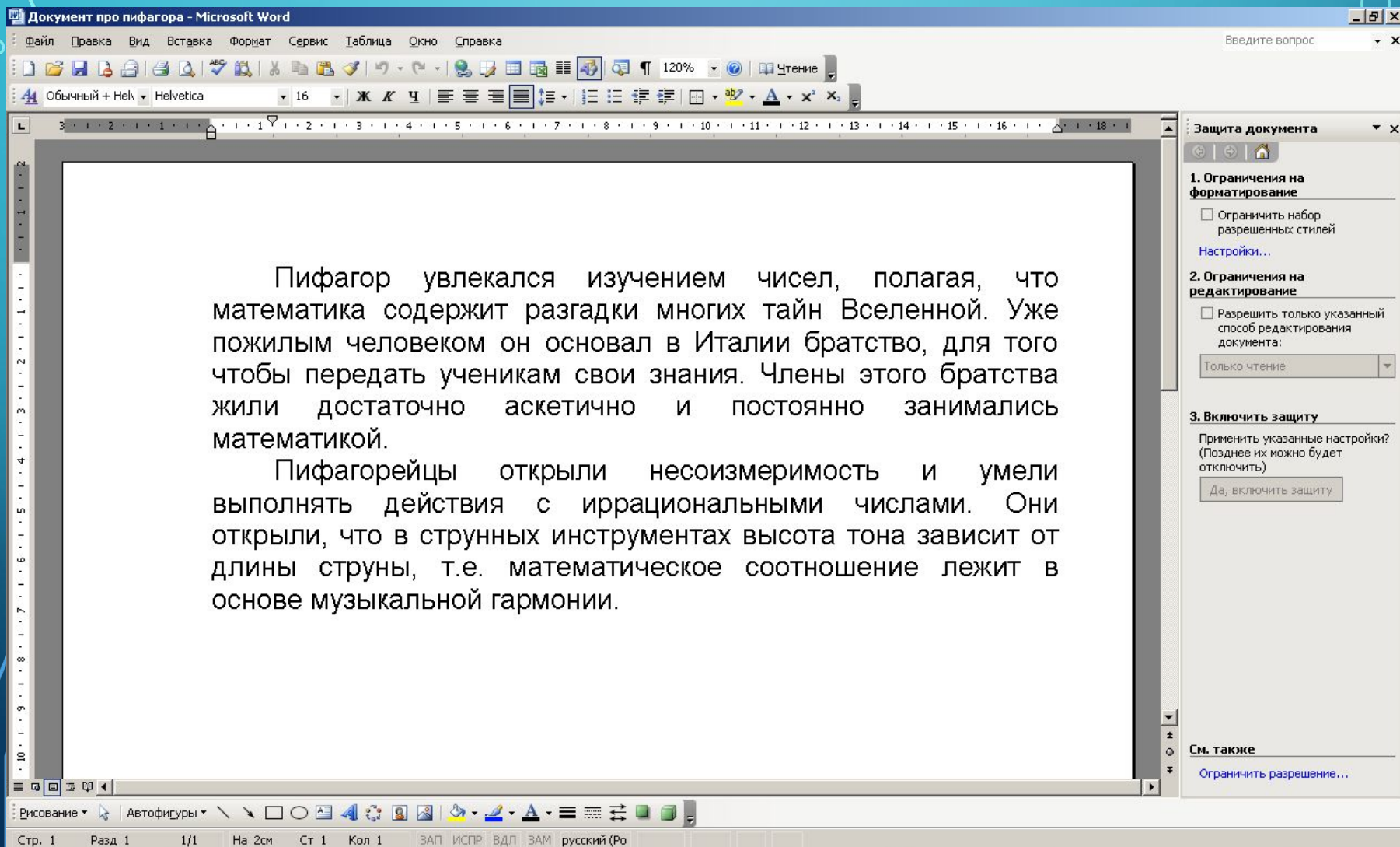
- **Сервис / Защитить документ**

появится справа панель **Защита документа**

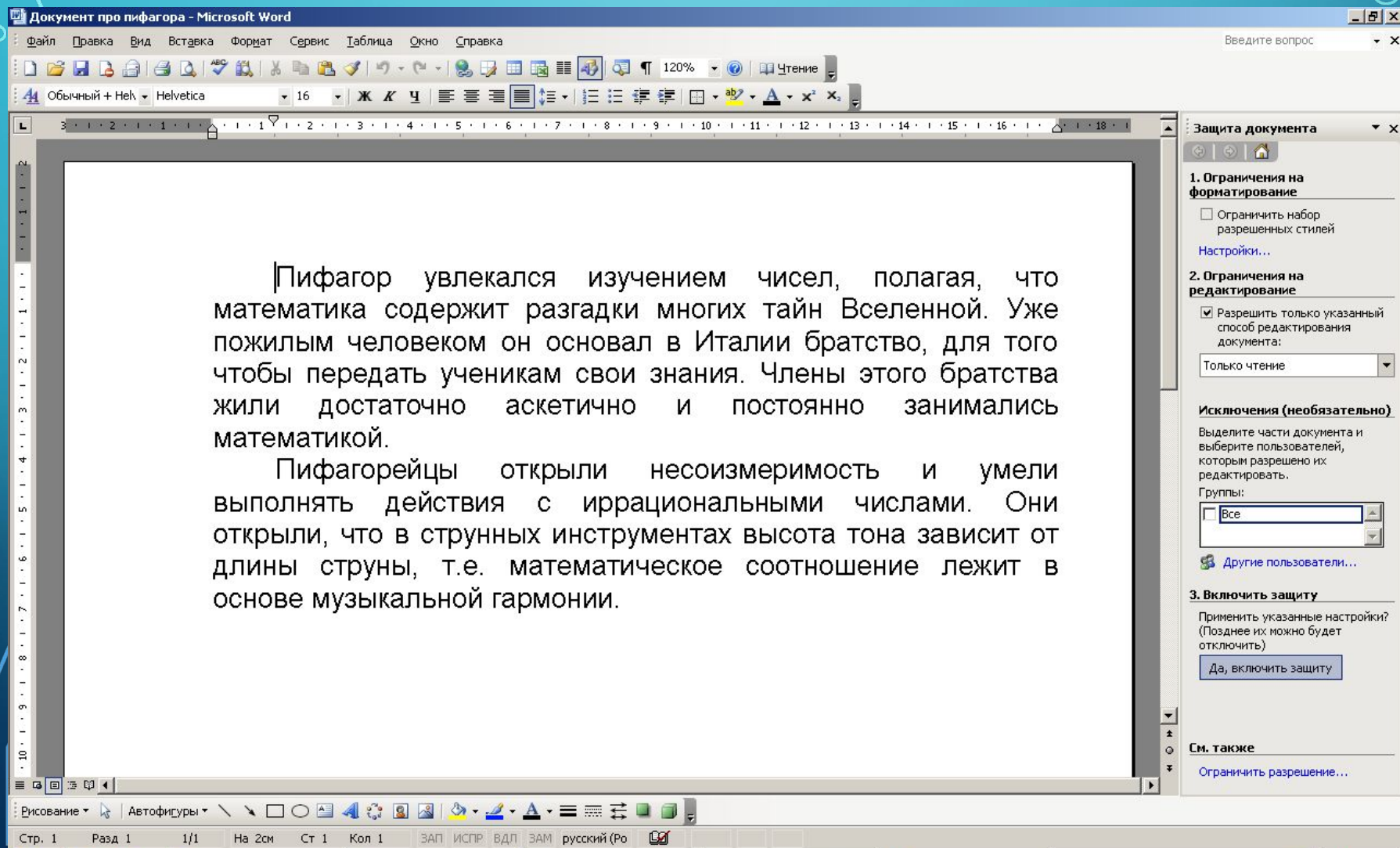
В поле **Ограничение на редактирование** поставить галочку и указать вариант **Только чтение**

И нажать кнопку **Да, включить защиту**

СОЗДАНИЕ ТЕКСТОВОГО ФАЙЛА, КОТОРЫЙ НЕ ПОЗВОЛЯЕТ ВНОСИТЬ ИЗМЕНЕНИЯ



СОЗДАНИЕ ТЕКСТОВОГО ФАЙЛА, КОТОРЫЙ НЕ ПОЗВОЛЯЕТ ВНОСИТЬ ИЗМЕНЕНИЯ



The image shows a screenshot of the Microsoft Word interface. The main window displays a document titled "Документ про пифагора - Microsoft Word". The text in the document is as follows:

Пифагор увлекался изучением чисел, полагая, что математика содержит разгадки многих тайн Вселенной. Уже пожилым человеком он основал в Италии братство, для того чтобы передать ученикам свои знания. Члены этого братства жили достаточно аскетично и постоянно занимались математикой.

Пифагорейцы открыли несоизмеримость и умели выполнять действия с иррациональными числами. Они открыли, что в струнных инструментах высота тона зависит от длины струны, т.е. математическое соотношение лежит в основе музыкальной гармонии.

On the right side of the window, the "Защита документа" (Document Protection) task pane is open. It shows the following settings:

- 1. Ограничения на форматирование**
 - Ограничить набор разрешенных стилей
 - [Настройки...](#)
- 2. Ограничения на редактирование**
 - Разрешить только указанный способ редактирования документа:
 - Только чтение
 - Исключения (необязательно)**

Выделите части документа и выберите пользователей, которым разрешено их редактировать.

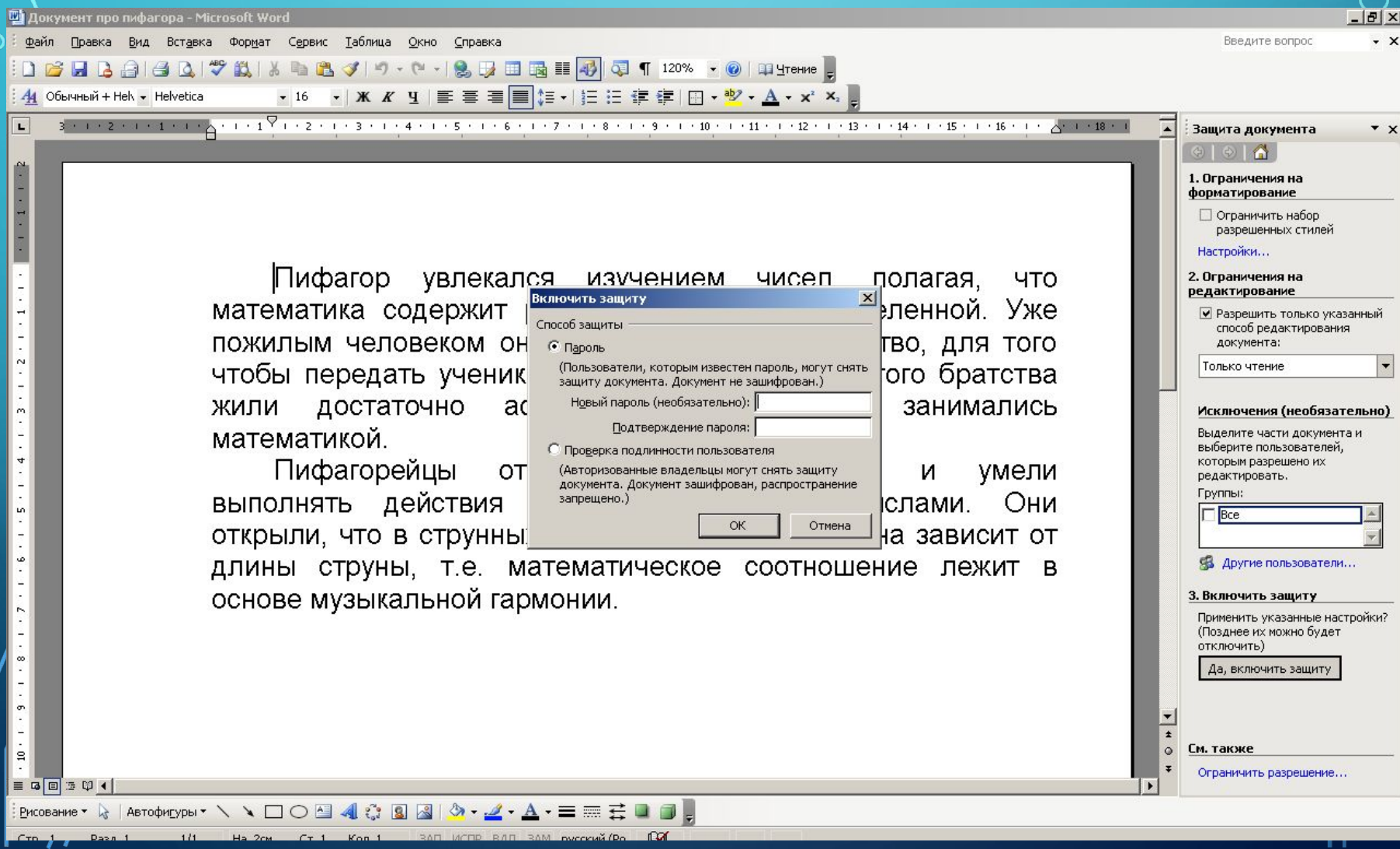
Группы:
 - Все

[Другие пользователи...](#)
- 3. Включить защиту**

Применить указанные настройки? (Позднее их можно будет отключить)
- См. также**
 - [Ограничить разрешение...](#)

The status bar at the bottom shows "Стр. 1 Разд 1 1/1 На 2см Ст 1 Кол 1 ЗАП ИСПР ВДЛ ЗАМ русский (Ро)".

СОЗДАНИЕ ТЕКСТОВОГО ФАЙЛА, КОТОРЫЙ НЕ ПОЗВОЛЯЕТ ВНОСИТЬ ИЗМЕНЕНИЯ



ПРАКТИЧЕСКАЯ РАБОТА

Создайте файлы:

- **Работа1** (с каким – либо текстом), который требует пароль для открытия
- **Работа2** (с каким – либо текстом), который не позволяет вносить изменения в файл
- **Проверьте, выполняются заданные параметры**

Спасибо за работу!