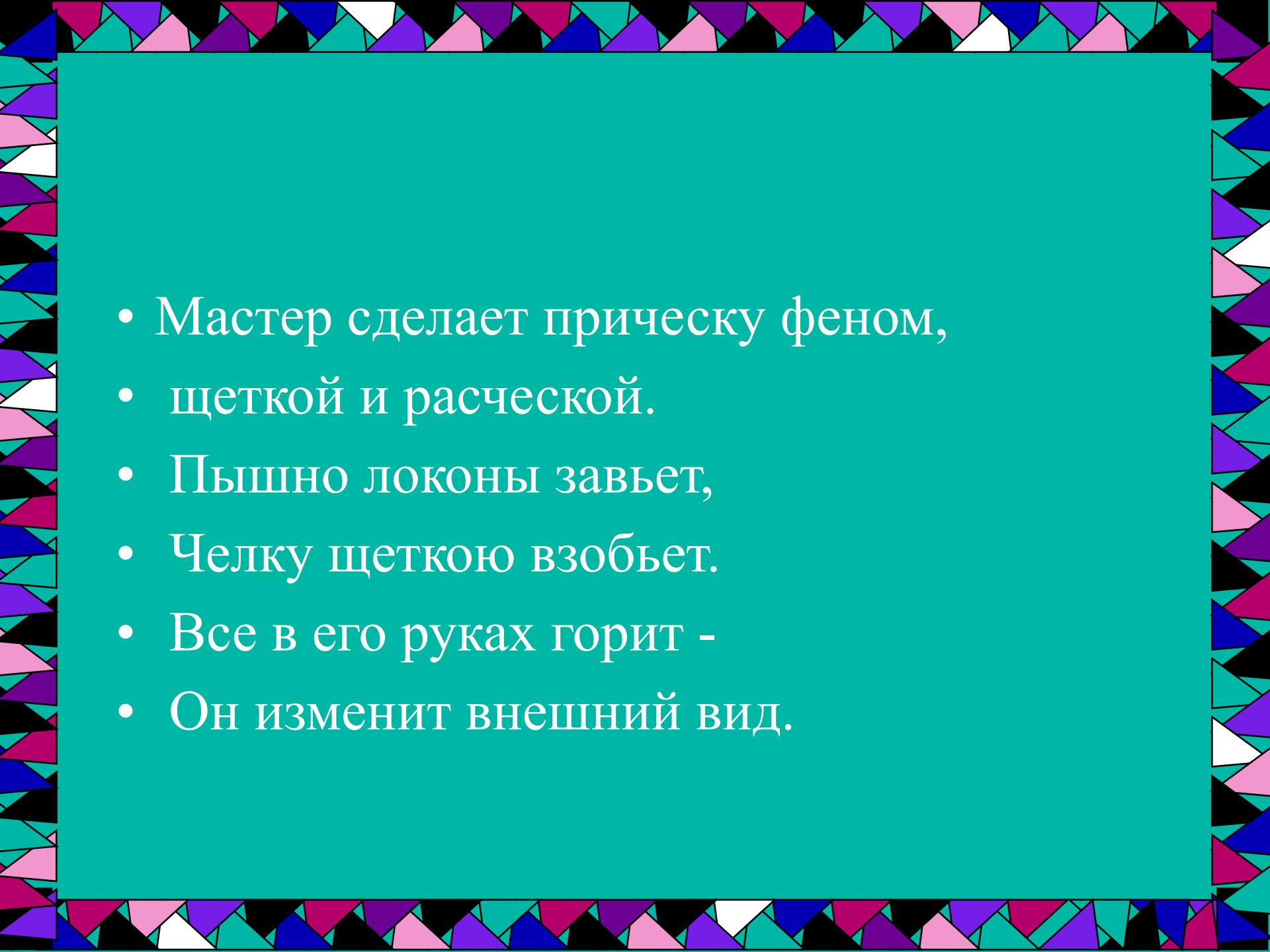


**Объемная аппликация.
Я – парикмахер.**

- 
- Мастер сделает прическу феном,
 - щеткой и расческой.
 - Пышно локоны завьет,
 - Челку щеткою взобьет.
 - Все в его руках горит -
 - Он изменит внешний вид.

Парикмахер



Цирюльник



расчёски



НОЖНИЦЫ



Плойка



HAIR PRO.RU
ПАРИКМАХЕРСКИЕ ПРИНАДЛЕЖНОСТИ

фен



МАШИНА ДЛЯ СТРИЖКИ ВОЛОС



- Что называют причёской?

Форма расположения волос на голове, получаемая путем причёсывания, стрижки, завивания; расположенные в таком порядке ВОЛОСЫ.

Из толкового словаря
Ушакова





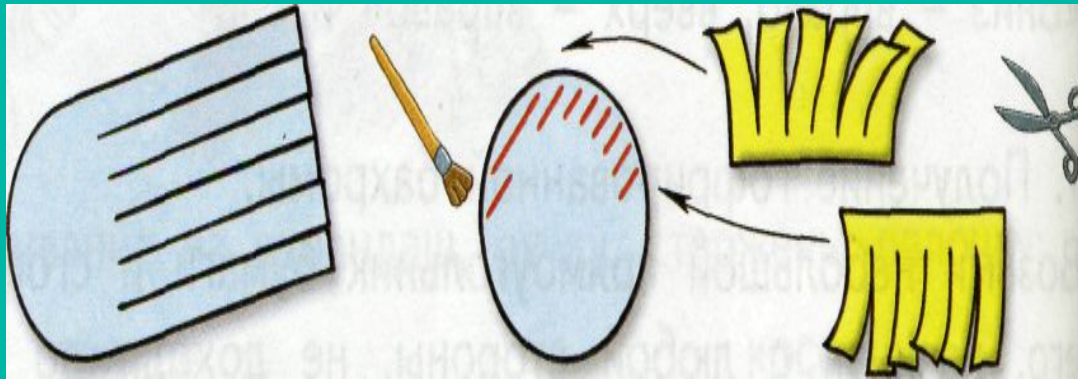


Правила безопасной работы ножницами.



- 1. Проверить исправность инструмента. Ножницы должны быть с тупыми концами.*
- 2. Работать ножницами только на своём рабочем месте.*
- 3. Не оставлять ножницы открытыми.*
- 4. Следить за движением лезвий во время работы.*
- 5. Ножницы класть кольцами к себе.*
- 6. Передавать ножницы кольцами вперёд.*
- 7. Хранить ножницы в инструментальной укладке или в чехле.*
- 8. Использовать ножницы по назначению.*

**Тема: Я- парикмахер.
Инструкционная карта.**

1. Вырежем заготовку.



2. Нарежем полоски для волос.





3. Вырежем заготовки глаз и рта.



4. Выполним причёску.



5. Приклеим глаза и рот.

6. Оценка работы.

