

**Выполнение артикуляционной
гимнастики
с детьми старшего
дошкольного возраста.
Комплекс упражнений для
звуков верхнего
артикуляционного уклада.**



Мастер-класс для педагогов ДОУ и родителей

Подготовила учитель-логопед Хомякова Н.В.

Индивидуальные занятия логопеда.



Лингвистическая лаборатория по развитию фонематического восприятия и звукопроизношения.



Работа воспитателя по развитию артикуляционной моторики в подгрупповой и индивидуальной деятельности.



Артикуляционная гимнастика для звуков верхнего уклада с детьми старшего дошкольного возраста.

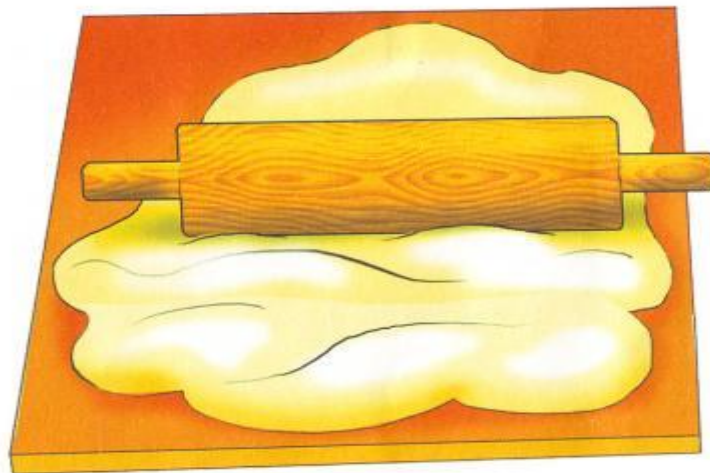


«Лягушки»



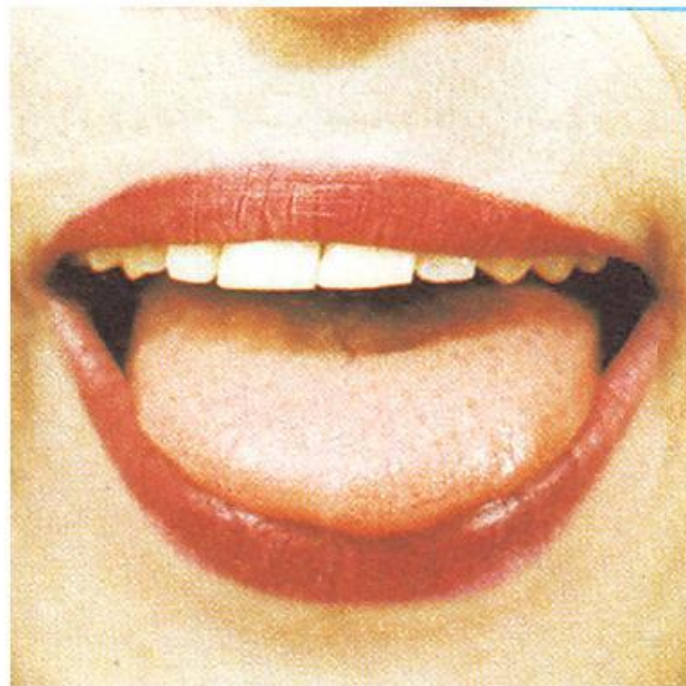

Улыбнуться, показать сомкнутые зубки. Удерживать губы в таком положении до счёта «пять» (до счёта «десять»), затем вернуть губы в исходное положение. Повторить 3-4 раза.

«Месим тесто»



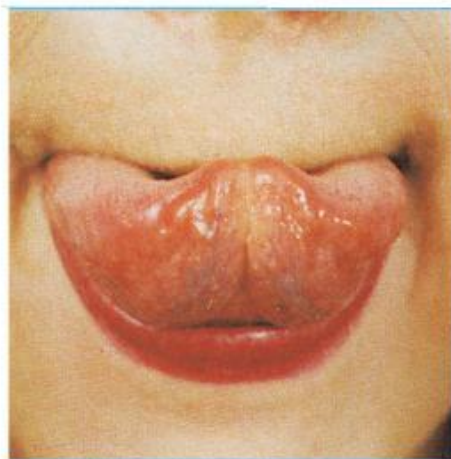
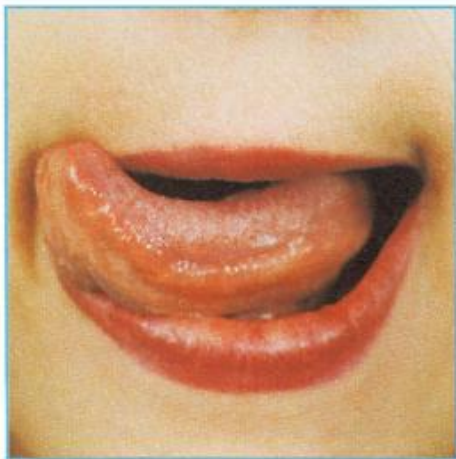
Улыбнуться, открыть рот, покусать язык зубами – та-та-та...; пошлёпать язык губами – пя-пя-пя...; закусить язык зубами и протаскивать его сквозь зубы с усилием.

«Блинчики»



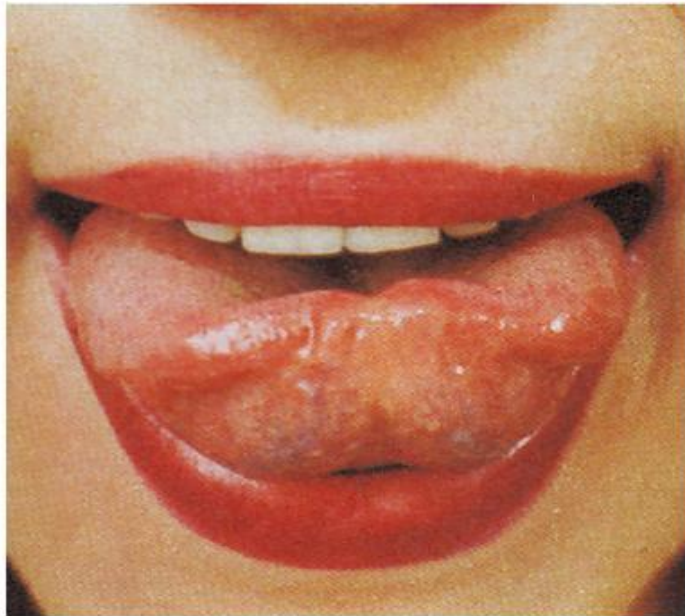
Улыбнуться, открыть рот, положить широкий язык на нижнюю губу и удерживать его неподвижно под счёт взрослого до пяти; потом до десяти.

«Вкусное варенье»



Улыбнуться, открыть рот, не закрывая рот, облизывать языком верхнюю губу, нижней губой стараться язык не поддерживать. Повторить 4-5 раз.

«Чашка»



Улыбнуться, открыть рот, высунуть язык и тянуть его к носу. Стараться, чтобы бока язычка были загнуты в виде чашечки. Стараться не поддерживать язык нижней губой. Удерживать язык в таком положении под счёт до пяти, потом до десяти. Повторить 3-4

«Чистим зубки»



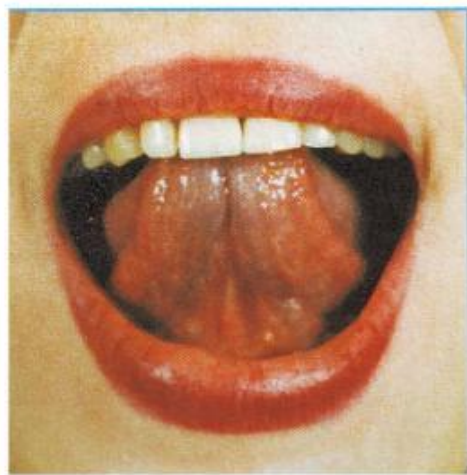
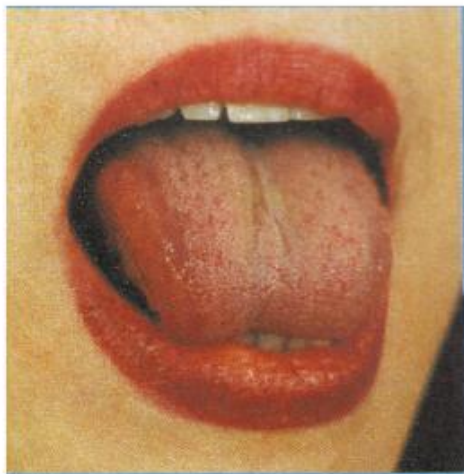
Улыбнуться, открыть рот, поднять язычок вверх и кончиком языка сильно «почистить» за верхними зубами (рот при этом широко открыт). Повторить 8-10 раз.

«Парус»



Улыбнуться, широко открыть рот, кончик языка поднять и поставить на бугорки (альвеолы) за верхними зубами. Удерживать язык в таком положении под счёт до восьми, потом до десяти. Опустить язык и повторить упражнение 2-3 раза.

«Качели»



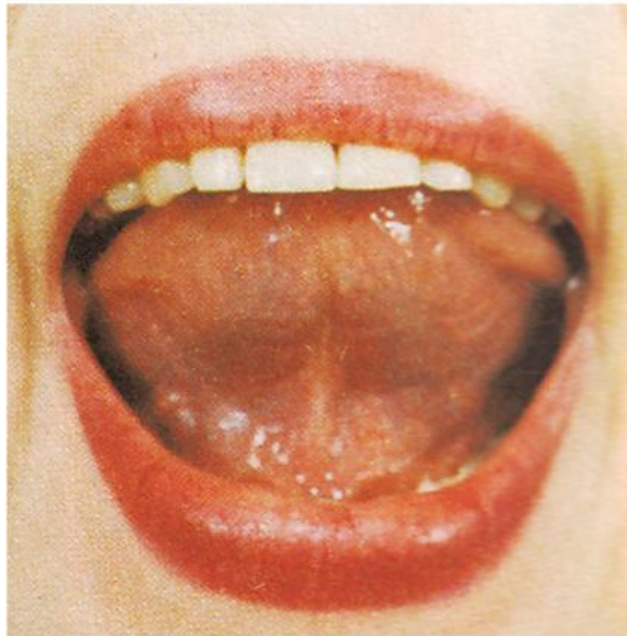
Улыбнуться, широко открыть рот, на счёт «раз» - опустить кончик языка за нижние зубы, на счёт «два» - поднять язык за верхние зубы. Повторить 4-5 раз.

«Гриб»



Улыбнуться, широко открыть рот, «приклеить» (присосать) язык к нёбу. Следить, чтобы при этом рот был широко открыт.

«Дятел»



Улыбнуться, открыть рот, поднять язык вверх. Кончиком языка с силой «ударять» по бугоркам (альвеолам) за верхними зубами и произносить звуки «д-д-д...». Выполнять 10-20 сек., сначала медленно, затем всё быстрее и быстрее. Следить, чтобы «работал» только кончик языка, а сам язык не прыгал

Используемая литература

1. Е. Косинова, «Уроки логопеда. Игры для развития речи», Москва, «Эксмо», 2007 г.
2. Т.В. Будённая, «Логопедическая гимнастика», Санкт-Петербург, «Детство-пресс», 2000 г.

Спасибо за
внимание!

