



Новый год у ворот



Серия занятий, кружковой работы программы «Волшебная кисточка» в начальных классах, направленных на оформление школьных рекреаций и сцены к **НОВОГОДНЕМУ ПРАЗДНИКУ.**

Учебно-тематический план

Теория - 3 часа

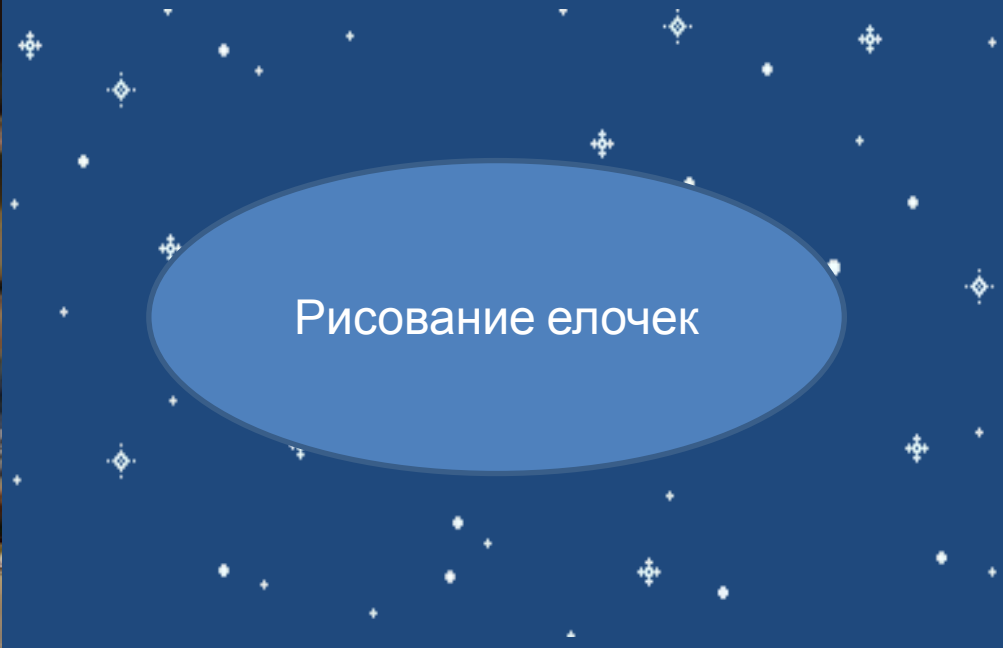
Практика 13 часов

Всего – 16 часов

Наименование тем

1. Беседа о искусстве дизайна.- 1 час
 2. Рисуем елочку- малышку. .- 2 часа
 3. Рисуем елочку – барышню. .- 2 часа
 4. Рисунок зимних кустарников .- 1 час
 5. Рисуем веточки на отдельных альбомных листах. -2 часа
 6. Рисунок ягод шиповника и рябины. .- 1 час
 7. Рисуем снегиря. .- 1 час
 8. Знакомимся со шрифтом. Учимся писать декоративные буквы. .- 2 часа
 9. Рисование заснеженных козырьков дверей с сосульками.- 2 часа
 10. Новогоднее оформление рекреаций. -2 часа
- ИТОГО: 16





Рисование елочек





**Елочка
малышка**

Елочка барышня


**А внучата - елочки,
Тонкие иголочки,
У лесных ворот
Водят хоровод.**





Рисование веточки
ёлочки для
монтирования её на
стену.





Последовательность монтирования на стену елочек







снегири



Последовательное рисование
синички и снегиря

Рисунки
1-х
классов



10/12/2013





2009/01/03 17:07



Рисунки новогодних
букв 4-х классов






Рисунки 4 х классов



Рисунки букв
учащимися 3-х
классов



Рисунки
букв
учащимися
1-х классов





Рисунок ягод шиповника и рябины



Оформление новогодних рекреаций







Оформление
актерского зала
учащимися
начальной школы



