

ИНФОРМАТИКА

Юные мыслители

Внеклассное
мероприятие для
учащихся 1-4 классов



ОСНОВЫ ЛОГИКИ




Высказывания. Понятия «Истина», «Ложь»



Помидор



Лимон




Абрикос

Подпис

ь

ложна



Морковь



Груша

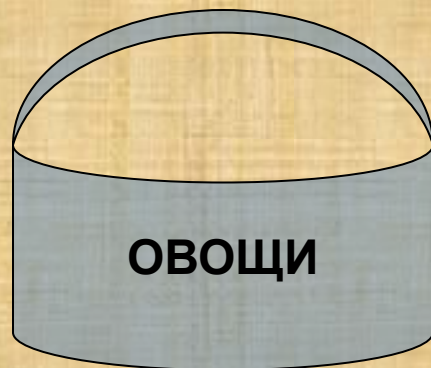


Капуста

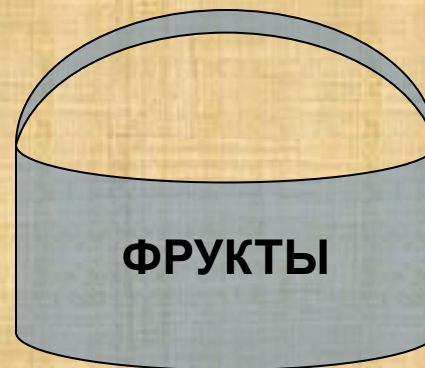
Подпис

ь

ложна



ОВОЩИ

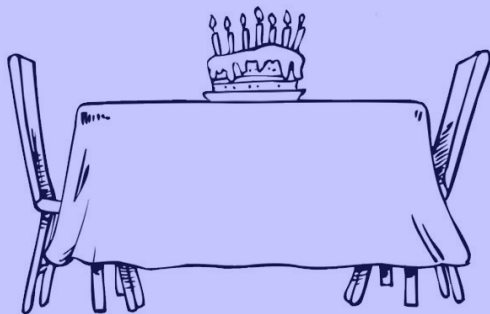


ФРУКТЫ

Игра «Собери вместе»

Прочитай подписи под картинками. Раскрась картинки, на которых изображена ИСТИНА (правда), вычеркни картинки, на которых изображена ЛОЖЬ (неправда).

а)



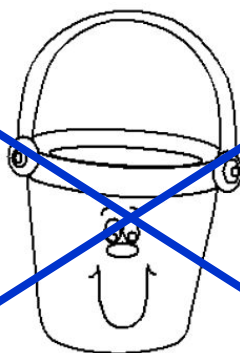
СТОЛ

б)



АРБУЗ

в)



ГОЛУБАЯ ЧАШКА

г)



ВОЗДУШНЫЙ
ШАРИК



КУКЛА

Игра «Найди ошибку»

Если высказывание истинно (правда), напиши около него букву «И», если ложно (неправда) – букву «Л»



1. Все предметы на рисунке – растения.
2. На рисунке нет ни одного цветка.
3. Некоторые предметы на рисунке – растения.
4. Каждое растение на рисунке – куст.
5. Все деревья на рисунке – хвойные.
6. На рисунке есть деревья.

И
Л
И
Л
Л
И

Обведи имя мальчика, который спрятал мишку. Все высказывания мальчиков неверны.

Мишка
у меня



ДИМА

Мишка
у Вити



ЖЕНЯ

У Жени
мишки
нет



ВИТЯ






**Поразмысли
И
скажи**

пра

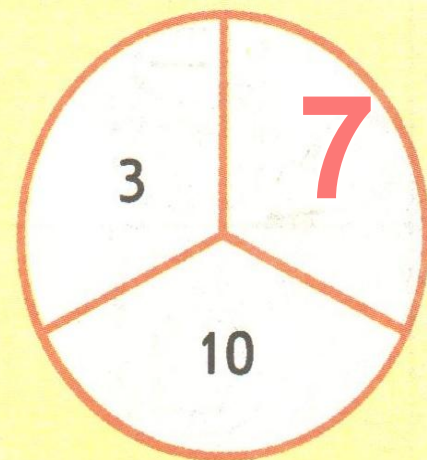
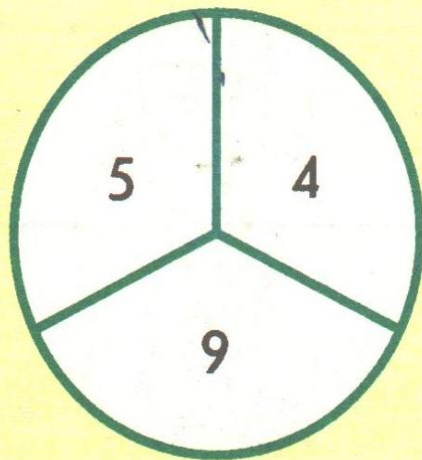
ответ



Обведи того, кого загадали:
«Не зверь, не птица, не жёлтый, не зелёный».













По какому правилу записаны числа?
Впиши пропущенное число.



Впиши числа на пустых карточках.

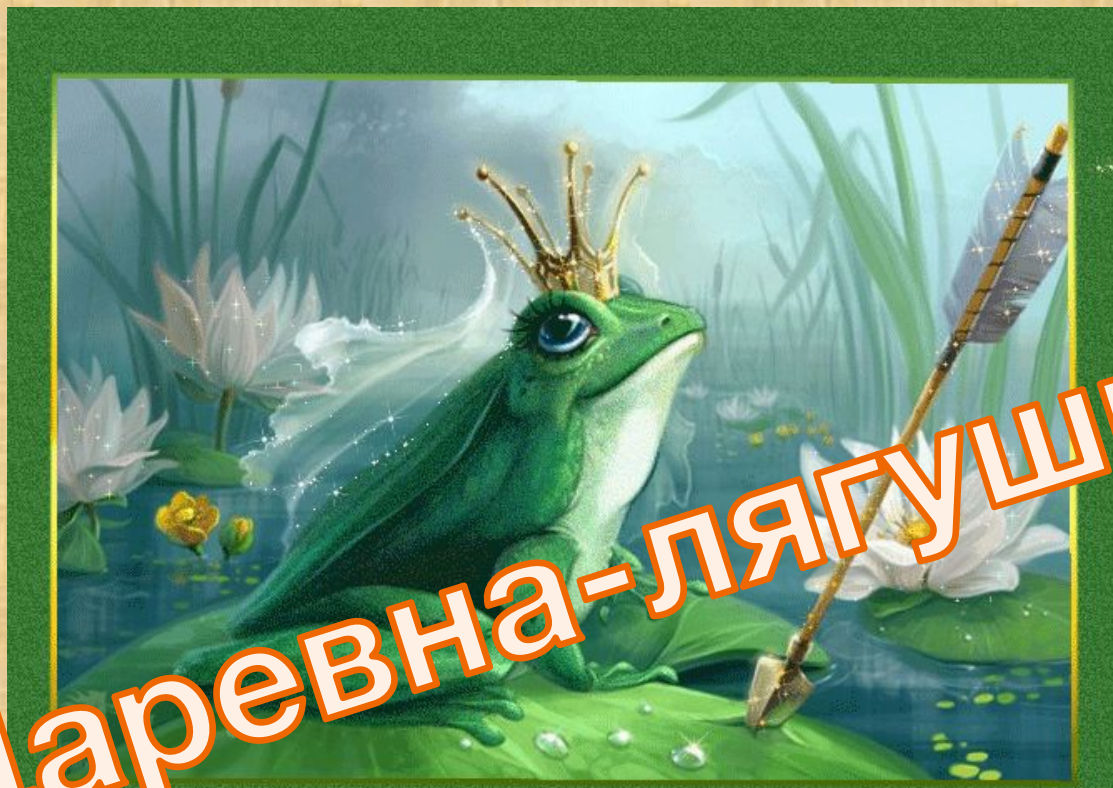
Придумай похожее правило и впиши в клетки второй ряд чисел, начиная с числа 2.

									
2	4	3	5	4	6	5	7	6	8

Задачи-интрены

для интеллектуального тренинга

Обитательница водоема поймала
деревянный предмет, после чего ее жизнь
круто переменялась. Что произошло?



Царевна-лягушка