

ГКОУ РО школа – интернат V вида г . Зернограда



**Индивидуальное
занятие
«Постановка
звука Ц»
2 класс**

Учитель начальных классов, логопед: Лисунова С. В.

2014 г.









Prostotochka.ru



Помогите! Помогите!


Сердце Кая оживите.

В вашей школе мальчик есть.

Звук он должен отгадать,

А потом его сказать.

В помощь вам картинки дам.



Друзья - помощники

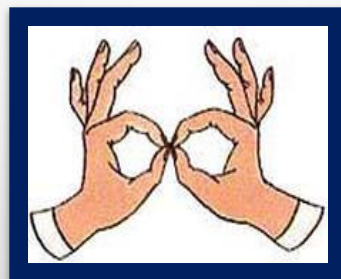
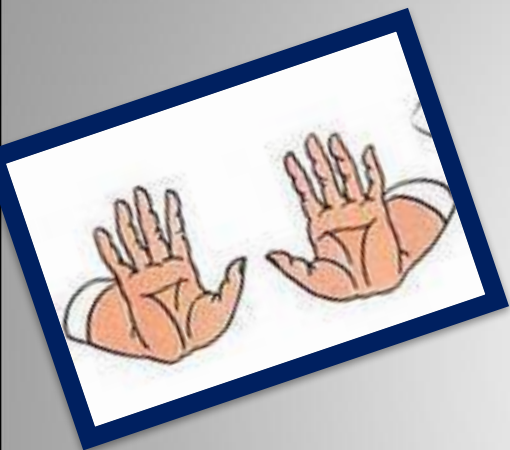


Чтобы четко говорить, надо с пальцами дружить





Вместе язык и пальцы разминаем, Звуками четко управляем



Понимаем, передаём эмоции и чувства





Струёй воздушной управляю, речь свою я развиваю


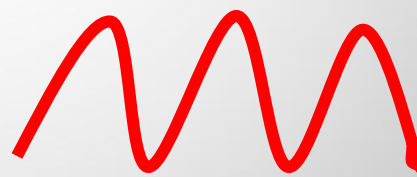


1. Открываем мы глаза, вдох - и тянем долго: **А - А - А**

2. Утром солнышко взошло снизу вверх мы тянем: **О - О - О**




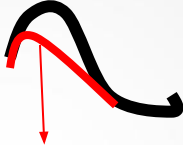













3. Днём по горкам ездим мы: **Ы - Ы - Ы**

4. Ночью смотрим на звезду - сверху вниз слетает: **У - У - У**



**Звук услышать я хочу
И внимание включу**



<i>Губы</i>	<i>Зубы</i>	<i>Кончик языка</i>	<i>Спинка языка</i>	<i>Голосовые складки</i>	<i>Воздушная струя</i>
Сомкнуты 	Сближены 	Вверху 	Выгнута Опускается 	Сомкнуты и вибрируют (голос есть) 	Холодная  
Разомкнуты 					
Губы в улыбке 					
Округлены 	Разомкнуты 	Внизу 	Поднята Опущена Приподнята	Разомкнуты и не вибрируют (голоса нет) 	Тёплая  
Широко разомкнуты 					
Трубочкой 					

Почему ты научился правильно произносить звук Ц?

**Я слушал всё внимательно
И выполнял старательно.
Спасибо нашим пальчикам,
Лицу и язычку.
Красиво, четко, правильно
Я говорить хочу!**

«Спасибо тебе, мальчик
Илья, за твоё доброе
дело.»»



а