

Муниципальное общеобразовательное учреждение средняя
общеобразовательная школа №1 с. Анучино Анучинского района
Приморского края

Тема проекта: «Изготовление комплекта одежды»
Девиз проекта: «Лекарство от скуки»
Тема творческого проекта: «Стряпуха»



Автор проекта: Зорина Мария Викторовна,
ученица 10 «А» класса
Руководитель: Леонова Н.В, учитель
технологии.

2009г.

Задачи проекта:

- Совершенствовать свои возможности в области проектной деятельности
- Расширить знания по истории новогоднего костюма
- Оценить свои умения в области дизайна и изготовлении швейного изделия
- Выполнить комплект одежды «Стряпуха»
- Найти «лекарство» от скуки

Обоснование возникшей проблемы

«Воображение! Без этого качества нельзя
быть ни поэтом, ни философом, ни
умным человеком, ни просто
человеком...

Воображение- это способность вызывать
образы. Человек, начисто лишенный
этой способности, был бы тупицей...»

Д.Дидро

Этапы выполнения проекта:

- Подготовительный
- Технологический
- Заключительный



Схема обдумывания



История новогоднего костюма

- Новый год, первый день года с древних времен считается у большинства народов одним из главных праздничных дней. В России начало года с 1 января было установлено
- Петром I (1699). В своем указе он повелел жителям Москвы отмечать встречу Нового Года: зажигать в новогоднюю ночь костры, украшать дома зеленью и поздравлять друг друга. Вначале одаривали друг друга плодами, оклеенными позолотой, финиками и винными ягодами, затем медными подарками.
- Новогодние костюмы были и будут неотъемлемым атрибутом празднования нового года. Многие новогодние костюмы шьются заранее иногда даже у самых искусных портных. Несомненно, каждый костюм - без преувеличения отдельное театральное представление. Найти же место где показать свой наряд во всей красе не составит труда.




Выбор модели



**Костюм экстра-класса – за каких-нибудь полчаса!
Ингредиенты для этой пестрой смеси найдутся на любой кухне: шляпа сделана из махровой насадки на швабру, посудные полотенца превратились в рукава-фонарики, салфетки-подложки стали корсажем на шнуровке, а клетчатая скатерть теперь юбка-тюльпан. Ну а забавное украшение розочки из салфеток для мытья посуды.**

Выбор ткани. Лен.



- Длина волокна равна 35-90 см.
- Цвет волокна от светло-серого до тёмно-серого
- Обладает блеском, т.к. волокна имеют гладкую поверхность
 - На ощупь волокна прохладные, жёсткие

История льна

В России лен известен со второго тысячелетия до нашей эры.


Из льна производилась парусина, рыболовные сети, канаты, а также льняное масло.

Древние письменности свидетельствуют об изготовлении славянами льняных тканей (IX – X в. до н.э).

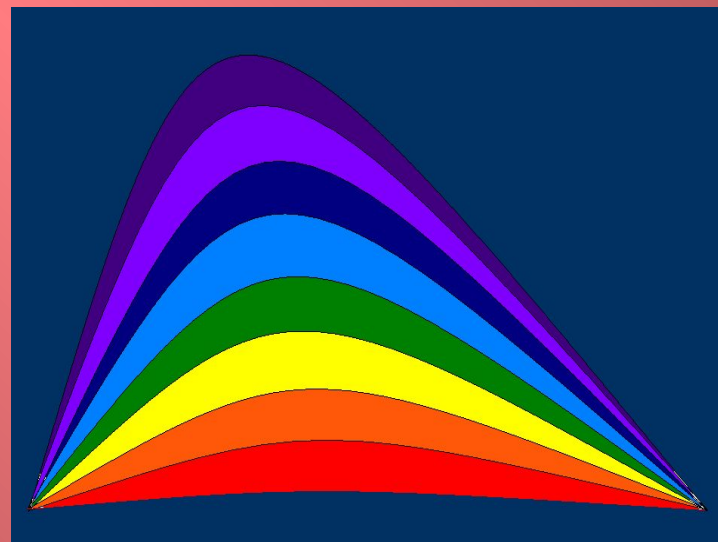
Восточные авторы того времени описывают славян одетыми в льняные одежды.



Цвета

Ахроматические




Хроматические





Контрастное сочетание цветов



Правила техники безопасности при работе:

- с иглами и булавками



- с ножницами



- с утюгом

- на швейной машине



Инструменты и приспособления



Мастерская Деда Мороза!!!

До Нового Года осталось несколько дней!?

Мастерская Деда Мороза поможет Вам

изготовить

необычный и простой костюм!

Озорные, экстравагантные, эпатажные и даже слегка безумные, но главное – очень оригинальные:

КОСТЮМЫ нельзя купить в магазине, зато можно сшить самим

легко и быстро!!!



Адрес: 692300, Приморский край,
с. Анучино, ул. Лазо,4



Экономическое обоснование

Наименование материала	Количество, ед.	Стоимость за 1 ед., руб.	Цена, руб.
Скатерть	1	-----	-----
Салфетки	2	-----	-----
Подложки под горячее	2	27	54
Салфетки для мытья посуды	4	8,5	34
Губка	1	5	5
Деревянные лопатки	2	-----	-----
Салфетка на палку для мытья полов	1	37	37
Нитки	1	6	6

Итого: 136 руб.

Следовательно:

$Сп$ (полная себестоимость) = $Ц1 + Цэ =$
136 руб.+2 руб. 24 коп.=138 руб.24 коп.

Спасибо за внимание