



МАДОУ Детский сад № 1 «Родничок»
общеразвивающего вида»

Дидактик уен
«Нәрсә артык?»

Воспитатель
Хамидуллина Е.С.



Цель игры:

Закрепить умение находить лишний предмет и объяснить, почему он лишний.

Задачи игры:

- развивать словесно-логическое мышление, умение классифицировать, сравнивать, обобщать, устанавливать причинно-следственные и логические связи.
- развивать зрительное восприятие.
- развивать монологическую и диалогическую речь на двух государственных языках.
- воспитывать внимательность, умение точно следовать инструкции; целеустремлённость.



Дидактик уен «Нәрсә артык? Что лишнее?» Ход игры.


Ребенку предлагаются четыре картинки, три из которых объединены общим признаком. Воспитатель поочередно показывает картинки и задает ребенку вопросы: «Бу нәрсә?» (Что это?), «Бу кем?» (Кто это?). Ребенок должен ответить на вопрос на татарском языке. Затем воспитатель задает вопрос: «Нәрсә артык?» (Что лишнее?). После чего ребенок должен найти лишнюю картинку и ответить почему он выбрал именно ее.





Бу нәрсә? Артык рәсемне күрсәт. Это что? Покажи лишнее.

ипи - хлеб



сөт - молоко



курчак - кукла



чәй - чай






Бу кем, нәрсә? Нәрсә артык?

Это кто, что? Что лишнее?

песи - кошка



эт - собака



куян - заяц



туп - мяч






Бу кем? Нәрсә артык? Это кто? Что лишнее?

аю - медведь



әни - мама



әти - папа



әби - бабушка





Бу нәрсә? Бу кем? Нәрсә артык? Это что? Это кто? Что лишнее?



уян - заяц малай -



мальчик



туп -
мяч



курчак - кукла



Бу нәрсә? Бу кем? Нәрсә артык? Это что? Это кто? Что лишнее?



бабай - дедушка



эт - собака



аяу - медведь



ипи - хлеб