


Проведение акции
«В лесу родилась
ёлочка - и пусть в
лесу живёт!»


Акцию подготовила: Ярес Е..В.



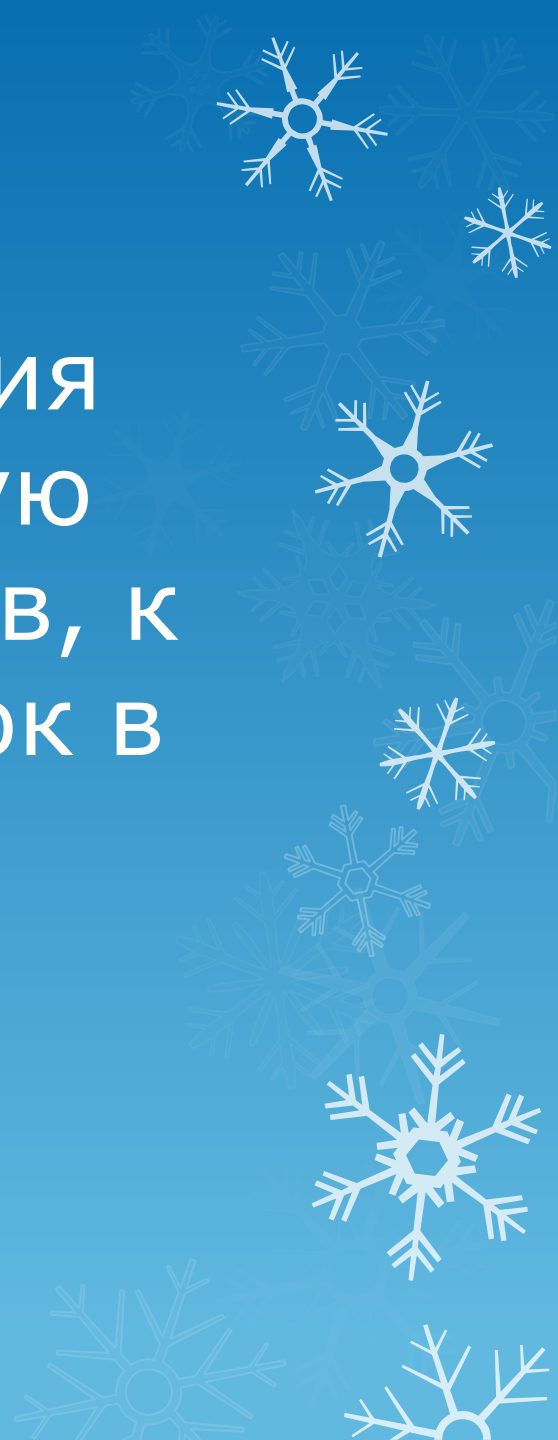


03/01/2004

Oleg V. Dimitrov



Цель акции:
привлечение внимания
населения и, в первую
очередь, дошкольников, к
проблеме вырубki ёлок в
канун Нового года.

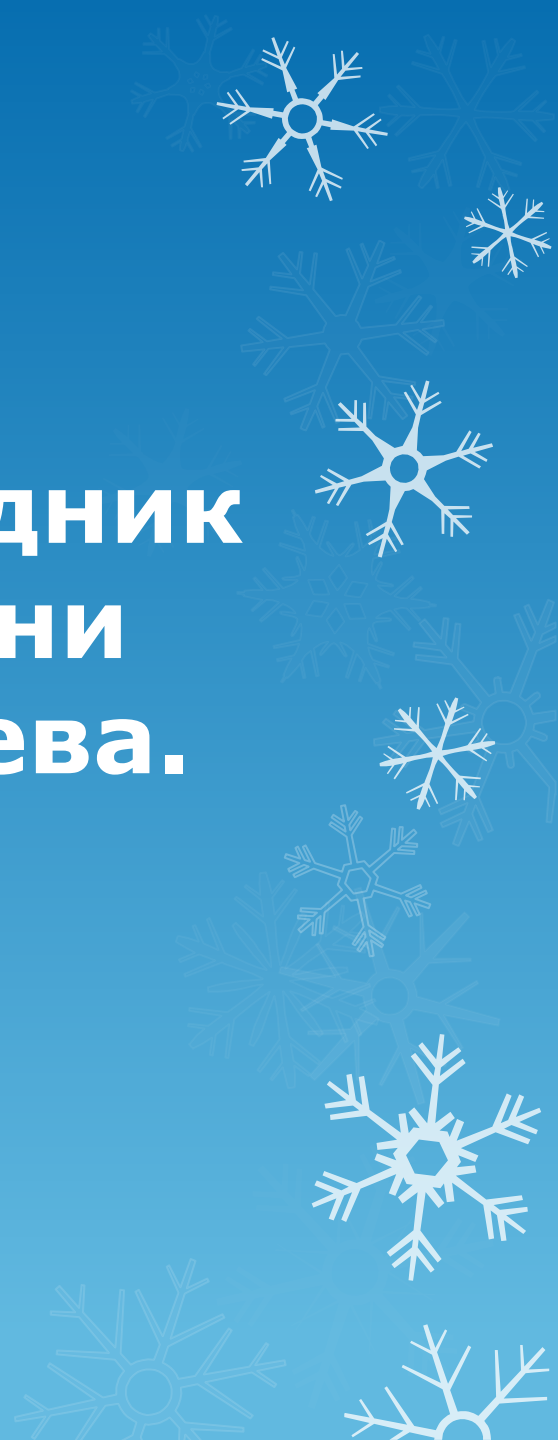


Задачи:

- проведение информационных компаний в рамках ДОУ, направленных на предотвращение вырубки живых елей;
- воспитывать бережное отношение к живой природе.



**Двухнедельный праздник
не стоит целой жизни
замечательного дерева.**







Детей необходимо знакомить с ёлочкой. Проводить цикл наблюдений за елью во время прогулок:

- «Как узнать ёлку среди других хвойных деревьев»;
- «Какие у ёлки иголки»;
- «Чем настоящая ель отличается от искусственной»;
- «Сколько лет ёлке?»;
- «Как себя чувствует сломанная ёлка?»;
- «Ель очень красивое и полезное дерево».

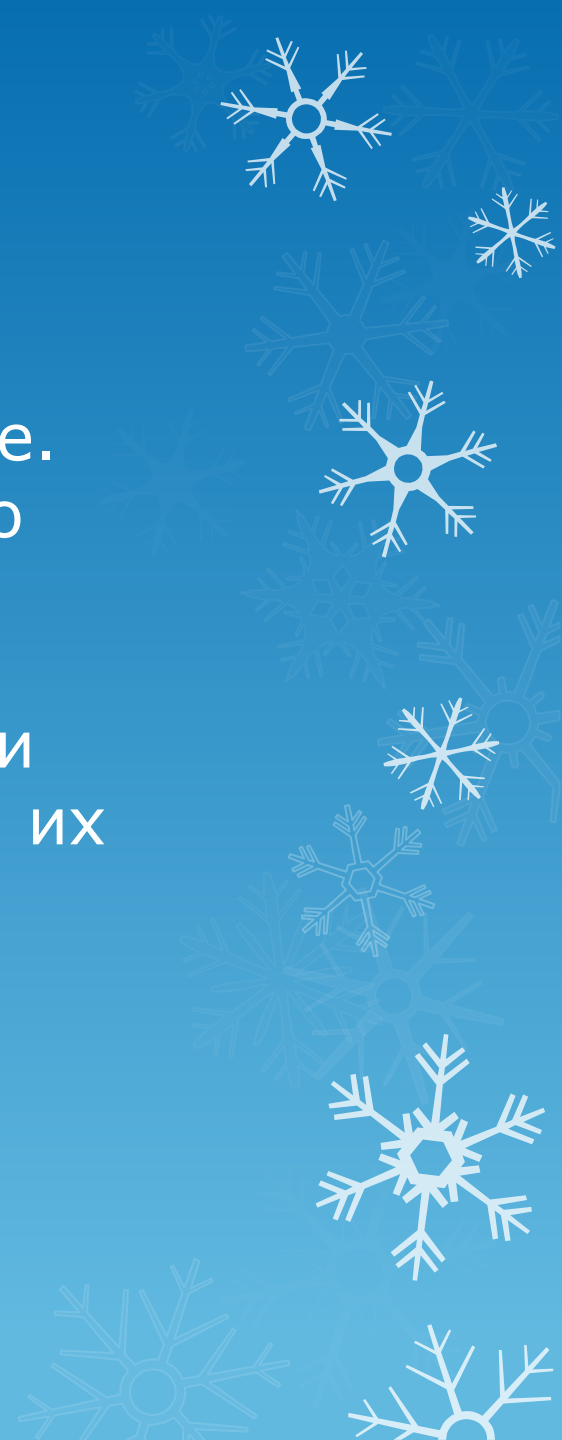




Детям нужно рассказывать сказки, рассказы и стихи о ёлочке.

Для закрепления необходимо проводить дидактические игры.

Вместе с детьми необходимо рисовать плакаты в защиту ёлки и придумывать к ним тексты. Затем их развешивать в детском саду.







Во время зимних каникул необходимо провести праздник возле ёлочки на участке.

Свои впечатления дети должны зарисовать, а рисунки оформить в альбом. Рисунки необходимо сопровождать детскими рассказами.

Предложить родителям вместе с детьми смастерить ёлочки из различного материала.







Мне елку купили!
Мне елку купили!
В лесу на опушке ее не рубили.
А сделали елку на добром заводе
Хорошие дяди, веселые тети.
Скорей приходите,
Скорей поглядите.
На елку из тонких серебряных нитей:
Вся в хвое мохнатой,
Блестящей и пышной,
Задень -
И она зазвенит еле слышно.
А елка лесная осталась живая,
Стоит на опушке,
Макушкой кивая.
Кому?
Никому!
Просто ветру, метели,
Такой же красивой
Не спиленной ели!





Спасибо за внимание!

