

# Организм – единое целое

Урок биологии в 6 классе

Козлова Е.А.

Яманская средняя школа

# Путешествие в Страну Знаний



- Сегодня мы отправимся в путешествие. Повезёт нас Паровозик из Ромашково. Этот герой мультфильма очень любит природу. Но он повезёт нас, только если на каждой станции мы будем заправлять его нашими знаниями о живых организмах.

# Станция 1. Живое-неживое.

Чем живое отличается  
от неживого?

Назовите не меньше 6  
отличий живого от  
неживого.



# Станция 2. Вещества.

- Помогите разобраться, какие вещества куда относятся:

органические

неорганические

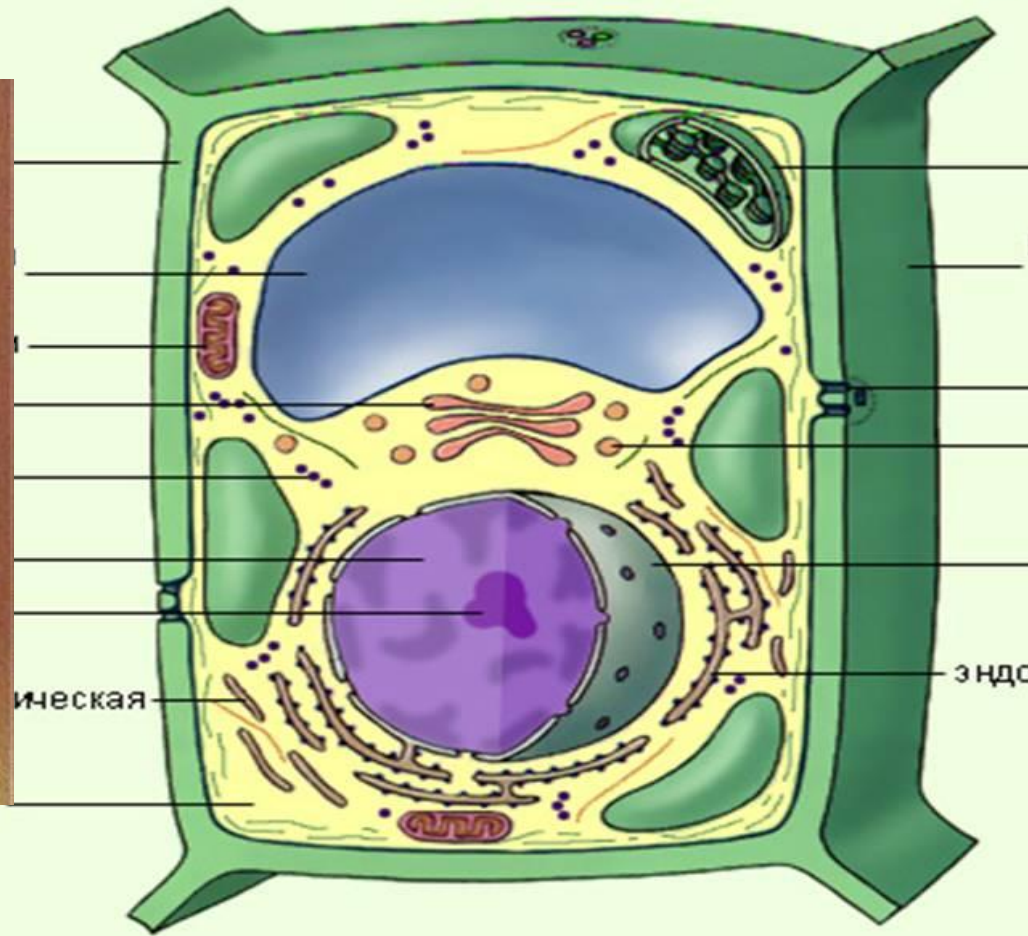
- Белки
- Жиры
- Вода
- Минеральные соли
- Углеводы
- Нуклеиновые кислоты

# Станция 3. Клетка

## Растительная клетка



Gloryby.ru  
www.gloryby.ru



Клеточная

Эндо

# Дополнительное задание.

- Выберите из списка органоидов те, которые есть только в растительной клетке, а в клетках у животных их нет:
- Ядро, оболочка из целлюлозы, цитоплазма, хлоропласты, митохондрии, крупные вакуоли, лизосома, аппарат Гольджи, мембрана.

# Станция4. Деление.

- Расположить по порядку рисунки делящейся клетки.

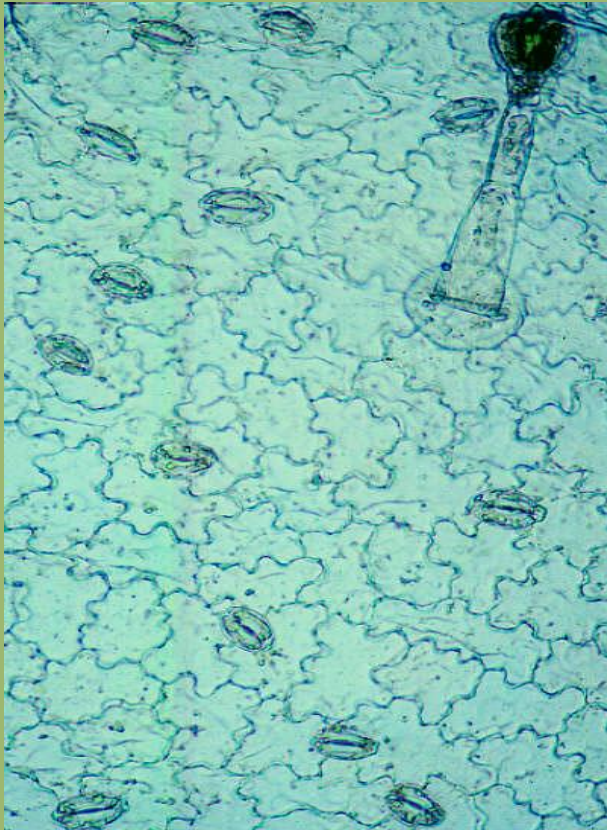
# Станция 5. Ткань

- Что такое ткань?
- Назвать ткани растений.
- Назвать ткани животных.

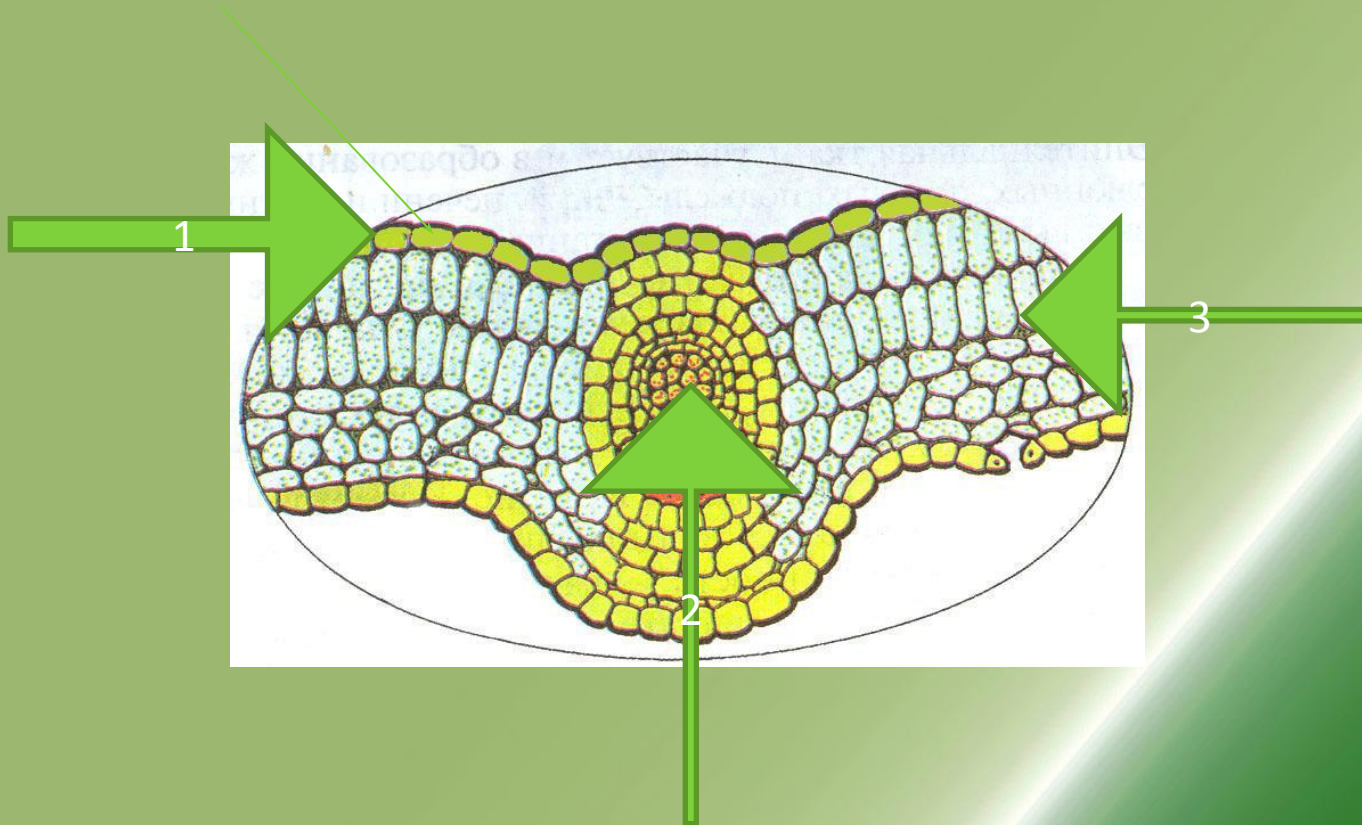




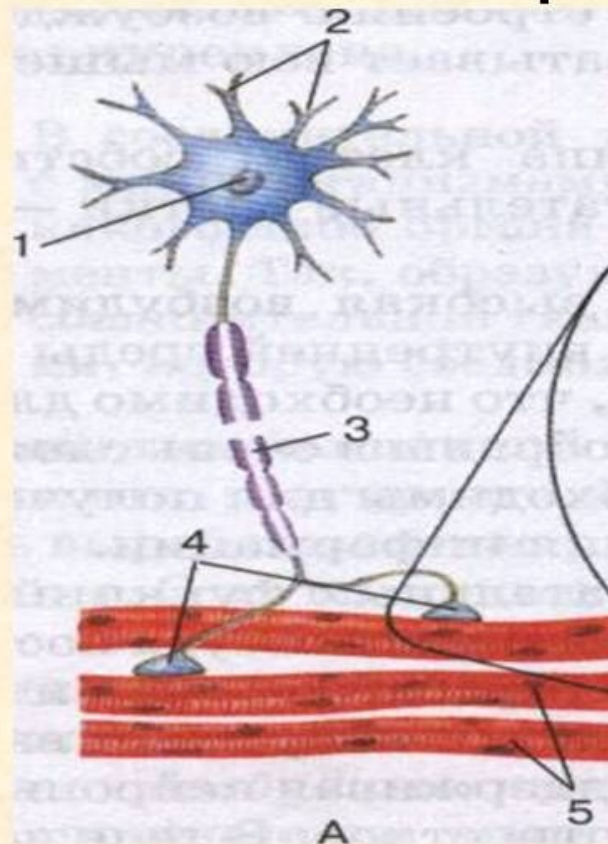
# Назовите ткани



# Назовите ткани



Какая ткань изображена



# Станция 6. Органы растений

Выбрать из рисунков названный орган.

# Станция 7. Органы животных

- Рассказать о системах органов:
- Пищеварительная
- Кровеносная
- Дыхательная
- Выделительная
- Опорно-двигательная



# Станция Пограничная

- Впереди – Страна знаний. Но войти туда может только тот, кто умеет читать и понимать написанное.
- Прочитать текст на с. 56.
- Найти 1) утверждение
- 2) факты, подтверждающие это утверждение
- 3) вывод

Подведение итогов.  
Подсчитываем жетоны

# Добро пожаловать в Страну Знаний

- А тебе понравилось путешествие?
- Трудно было?
- На все ли вопросы знал ответ?

Клуб "Геликон"



*Благодарю!*