

Итак, впереди каникулы – чудное время, которое так ожидаемо каждым школьником.. от первоклассника до выпускника. Это славные деньки, когда нет учебы и, соответственно, отсутствует необходимость просыпаться по будильнику рано, идти в школу и учиться.

Но, как ни странно, на каникулах тоже следует кое о чем позаботиться. И речь, безусловно, не об учебе.... а о БЕЗОПАСНОСТИ

БЕЗОПАСНОСТЬ ШКОЛЬНИКА

в период

КАНИКУЛ



ДОРОГА

Проезжая часть дорог — особая опасность для маленьких пешеходов.

Переходите улицу строго на разрешающий (зеленый) свет светофора или по пешеходному переходу (наземный, подземный).

Автобус обходите **сзади**.



ИГРЫ

Категорически не рекомендуется играть **вблизи железной дороги** или **проезжей части**, а также ходить на **пустыри, заброшенные здания, свалки** и в **темные места**.

Не гладьте и тем более не дразните **бездомных животных**.



НЕЗНАКОМЦЫ

Не садитесь в машину и **не вступайте в общение** с **незнакомым человеком** на улице; (он может быть преступником или хулиганом и нанести вред).

При необходимости **обращайтесь** к ближайшему **сотруднику полиции** или охраны.

Не демонстрируйте свой **мобильный телефон** или **деньги** в многолюдных местах.




Акция

«Безопасные каникулы»



Правила поведения во время летних каникул

- *Соблюдай правила дорожного движения.*
- *Соблюдай правила пожарной безопасности и обращения с электроприборами*
- *Соблюдай правила поведения в общественных местах.*
- *Соблюдай правила личной безопасности на улице.*
- *Соблюдай правила безопасного поведения на воде летом.*
- *Соблюдай правила поведения, когда ты один дома.*
- *Не играй с острыми, колющими, режущими, легковоспламеняющимися, взрывоопасными предметами*
- *01 - пожарная охрана и спасатели*
- *02 - милиция*
- *03 - скорая помощь*
- *04 - газовая аварийная служба*



Чтобы лето было добрым (правила поведения детей на воде)



Купайся только там, где
рядом есть взрослые



Не ныряй и не плавай
в неизведанных местах
или в грязной воде



Если не умеешь
плавать, пользуйся
нарукавниками или
надутым кругом



Не балуйся на воде, не дерись и не мешай
плавать другим



Не заплывай за
«буйки» (ограждения)



1. Правила поведения на воде

1. Дети должны купаться только под присмотром родителей.
2. Купаться можно только на обустроенных территориях.
3. Ни в коем случае нельзя купаться в местах, возле которых размещены щиты с надписью «Купаться строго запрещено!».



Помните, что в первую очередь на пляже необходимо надевать головной убор, так как может произойти солнечный удар.



Не ходите на пляж без родителей или старших братьев и сестёр. Всегда говорите им если куда то уходите.

Не купайтесь в местах, где много веток и водорослей и нет хорошего входа в воду.



Не ныряйте и не прыгайте в воду в неизвестных местах - там могут быть коряги и камни, которых не видно.



Не играйте в воде в игры связанные с долгими ныряниями и захватом. Не заходите на глубину - ноги всегда должны доставать до дна. Не топите друг друга!



Не играйте вблизи от воды в местах, где можно случайно упасть в воду на глубину.



Нельзя звать на помощь в шутку, если ничего не случилось. Первый раз взрослые прибегут, а на второй раз, когда дело будет серьёзно - могут уже не поверить.



Если не умеете плавать, обязательно наденьте спасательный жилет или плавайте в спасательном круге.

Будьте аккуратны - течение может занести вас на глубину, а спасательное средство - сдуться.



При катание на лодке, не садитесь на один борт и не раскачивайте лодку - она может опрокинуться. Не ныряйте с лодки в воду и не перепрыгивайте с одной лодки на другую.



Перед катанием проверьте, всё ли есть в лодке (черпак, вёсла, спасательный круг). Не перегружайте лодку.




**СОБЛЮДАЙ ПРАВИЛА
ПОЖАРНОЙ БЕЗОПАСНОСТИ!**



Если спички в руки взял,
Сразу ты опасным стал-
Ведь огонь, что в них живет,
Много бед всем принесет!

**СОБЛЮДАЙ ПРАВИЛА
ПОЖАРНОЙ БЕЗОПАСНОСТИ!**



**Телефон службы спасения
"01", "112"**

От огня и дыма
Спрятаться нельзя.
Убегать из дома
Нужно вам, друзья!

Памятка

Помните! От возникновения пожаров никто не застрахован. Для сохранения жизни и здоровья, а также защиты имущества от огня необходимо соблюдать несколько эффективных правил пожарной безопасности.

Неосторожное обращение с огнем чревато бедой.

Не играйте со спичками и зажигалками в помещении. Не разжигайте костры во дворах и на садовых участках. Не поджигайте сухую траву, листья, тополиный пух и сено.

Не пользуйтесь неисправной электропроводкой.

Не перегружайте электросеть, включая одновременно несколько электроприборов в одну розетку. Именно из-за перегрузки может возникнуть пожар.

Не оставляйте электробытовые приборы включенными в сеть без присмотра.

Уходя из дома даже на короткое время, не забудьте обесточить данные приборы.

Не оставляйте без внимания газовые приборы.

Ни в коем случае не оставляйте на включенной газовой плите еду. При ощущении запаха газа в помещении нельзя зажигать спички, включать и выключать электрические выключатели, это все может вызвать взрыв газа.

Соблюдайте осторожность при использовании бытовых электрообогревателей.

Не располагайте их вблизи сгораемых и легковоспламеняющихся предметов (занавесок, покрывал, мебели и т.д.)

Соблюдайте осторожность при использовании пиротехнических изделий.

Все виды пиротехнических изделий предназначены для использования на улице. Запрещается использовать приобретенную пиротехнику до ознакомления с инструкцией по применению. Направление следует выбирать противоположно нахождению зрителей.



Как вести себя при пожаре

1. Если огонь небольшой, можно попробовать сразу же потушить его, набросив, например, на него плотную ткань, одеяло или вылив кастрюлю воды.




2. Если огонь сразу не погас, немедленно убегай из дома в безопасное место. И только после этого звони в пожарную охрану по телефону «101» или попроси об этом соседей.

3. Если не можешь убежать из горящей квартиры, сразу же позвони по телефону «101» и сообщи пожарным точный адрес и номер своей квартиры. После этого из окна зови на помощь соседей и прохожих.



4. Если чувствуешь, что задыхаешься от дыма, опустишь на корточки или продвигайся к выходу ползком – внизу меньше дыма. Рот и нос закрой влажной тряпкой.



5. Если горит твоя одежда надо упасть на пол и кататься, сбивая пламя.

6. Если загорелся электроприбор, надо выключить его из розетки и накрыть его толстым одеялом.

7. При пожаре в подъезде никогда не садись в лифт. Он может отключиться и ты задыхнешься.

8. Ожидая приезда пожарных, не теряй головы, не выпрыгивай из окна. Тебя обязательно спасут.



9. Когда приедут пожарные, во всём их слушайся и не бойся. Они лучше знают. Как тебя спасти.



Интересных и удачных летних каникул вам, ребята!

