




Подготовила  
Евмененко  
Юлия Юрьевна

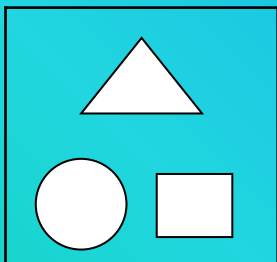
«Составление  
описательных  
загадок»




# Обозначения



ЦВЕТ



форма



ДВИЖЕНИЕ

# ОБОЗНАЧЕНИЯ

ВКУС



ЗВУК



НА ОЦУПЬ

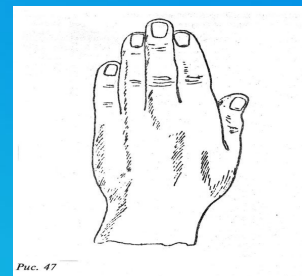

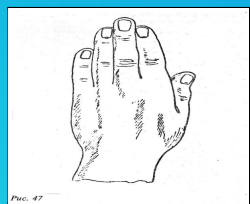
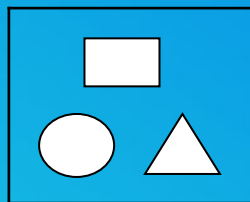


Рис. 47


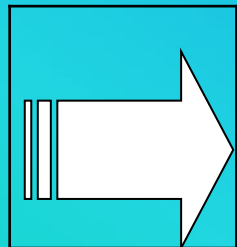
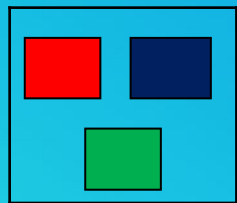
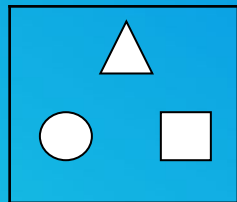
МАТЕРИАЛ



# ЁЖИК

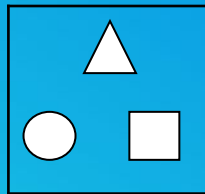


# Колобок





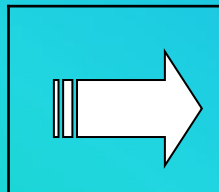
# МЯЧ




Как, но  
не

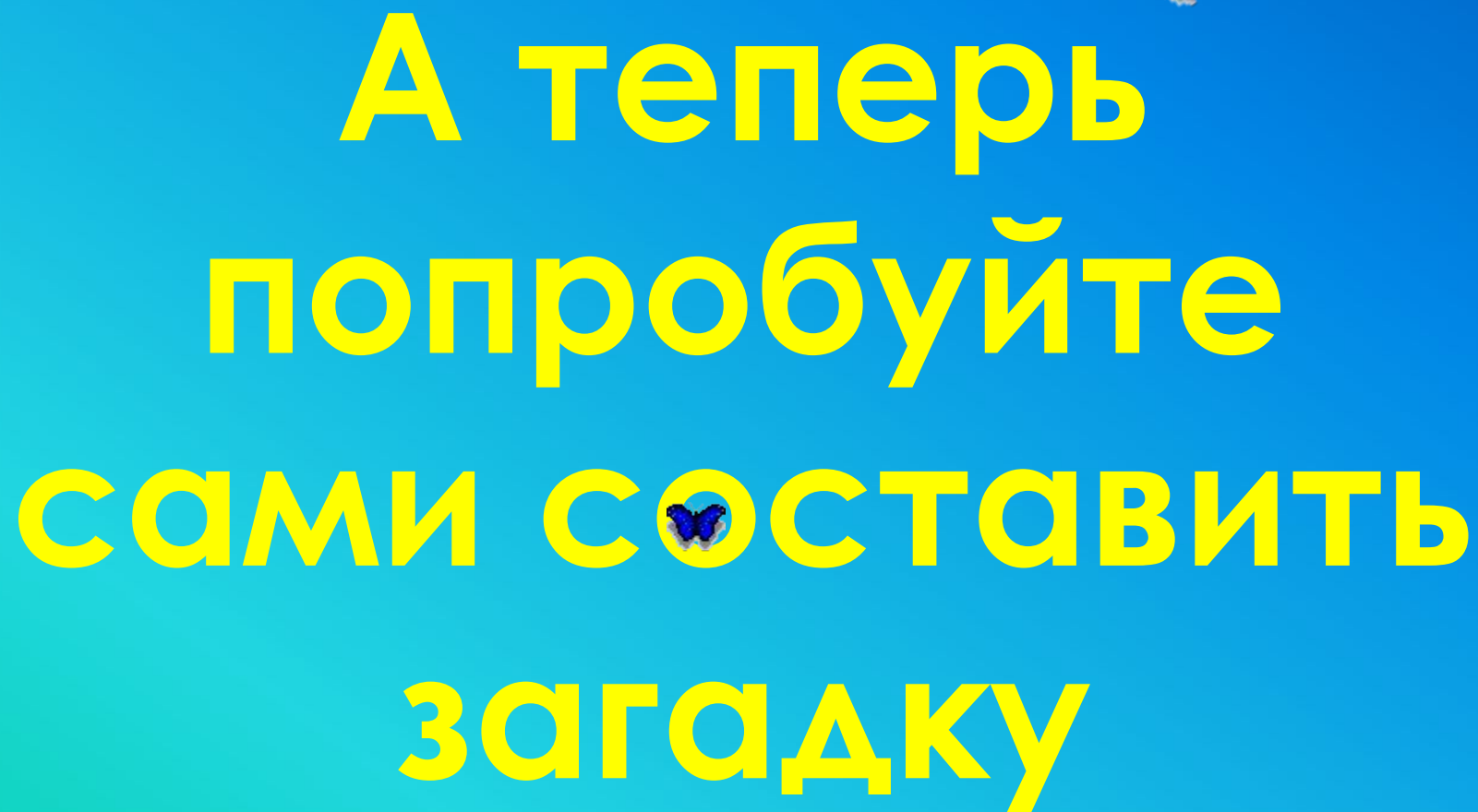


Как, но  
не



Как, но  
не



The image features a light blue background with a dark blue border. Scattered throughout the background are several small, stylized blue butterflies with white outlines, appearing to be flying or fluttering. The text is centered and written in a bold, yellow, sans-serif font. The text is arranged in four lines: the first line is 'А теперь', the second is 'попробуйте', the third is 'САМИ СОСТАВИТЬ', and the fourth is 'загадку'. The word 'СОСТАВИТЬ' has a small blue butterfly icon positioned inside the letter 'О'.

**А теперь  
попробуйте  
САМИ СОСТАВИТЬ  
загадку**



# «Кинезиология»

Наука о развитии  
ГОЛОВНОГО МОЗГА  
через движения





# КОЛЕЧКО



# Кулак – ребро – ладонь



# ЛЕЗГИНКА



# Зеркальное рисование





# Ухо — нос





# Перекрестные движения



# Вращение кистей ру



# Повторите

