



**HOME SWEET HOME.**

# Сегодня на уроке мы...



- повторим слова по теме «Мой дом»;
- повторим грамматическое правило «Предложения с конструкциями there is/are »;
- повторим предлоги места;

# Phonetic warming up

Hello, dear boys and girls!  
I'm glad to see you.  
Let's speak English together.



[i:-i:-i:]

[ la:-la:-la: ]

[t-d, t-d]

[h-h-h]

[p-p]

[b-b]

[z-z-z]



# Read the words

[ u: ] room, bathroom,  
bedroom, living room

[ ɔ: ] wall, hall, floor, door

[ a: ] carpet, armchair

[ tʃ ]- kitchen, chair, armchair



# The kind of the room

A bedroom



A living room



A hall



a kitchen



A bathroom



# Complete sentences.

We watch TV in the .....

(living room).

We sleep in the .....

(bedroom).

We cook in the .....

(kitchen).

We wash in the .....

(bathroom).





# Play-time

**Are you tired?  
Stand up, please,  
and do our  
exercises.**



# There is/are (есть, имеется, находится)

Эти конструкции обычно стоят в начале предложения,  
а переводятся такие предложения с конца.

**e.g. There is a table in my room.**



( В моей комнате есть стол.)

**There are flowers on the window.** (На окне есть цветы.)

Если перечисляется много предметов, то судят по  
первому существительному.

**e.g. There is a bed, two chairs, a TV-set,  
many flowers in my room.**







# Предлоги места

## АНГЛИЙСКИЕ ПРЕДЛОГИ МЕСТА



in



on



at



behind



on the right



under



on the left



Look at the picture and name the object.







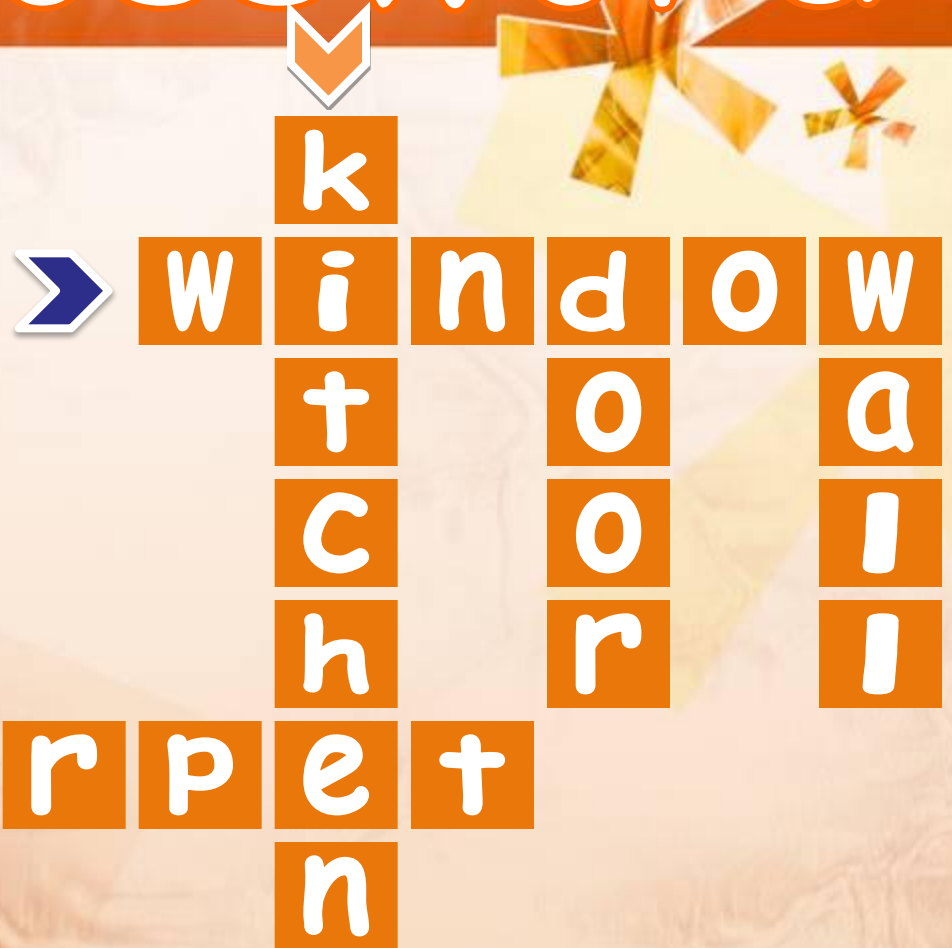
# Crossword

## Across:

1. Окно
2. Ковер

## Down:

3. Кухня
4. Дверь
5. Стена



# Источник информации

