


Знаем правила на «5»





ОРФОГРАММА №1
Большая буква в начале предложения

**Первое слово в
предложении
пишется с ... буквы**
Например:



ОРФОГРАММА №2

Перенос слов

Слова из одной строчки на
другую переносятся по ...

Нельзя при переносе:

- оставлять...
- при переносе буквы й не
отделяется от...
- нельзя переносить 2
одинаковые...

-
Например:



ОРФОГРАММА № 3
Гласные после шипящих Ж и Ш

Ж и Ш

Всегда твёрдые ...

ЖИ и ШИ

Пиши с буквой...

Например:



ОРФОГРАММА № 4
Гласные после шипящих Ч и Щ

Ч и Щ

**Всегда ... звуки
чу и щу
Пиши с буквой...
Например:**



ОРФОГРАММА № 5
Гласные после шипящих Ч и Щ

Ч и Щ

**Всегда ... звуки
ча и ща
Пиши с буквой...
Например:**



ОРФОГРАММА № 6
Сочетания чк, чн, щн

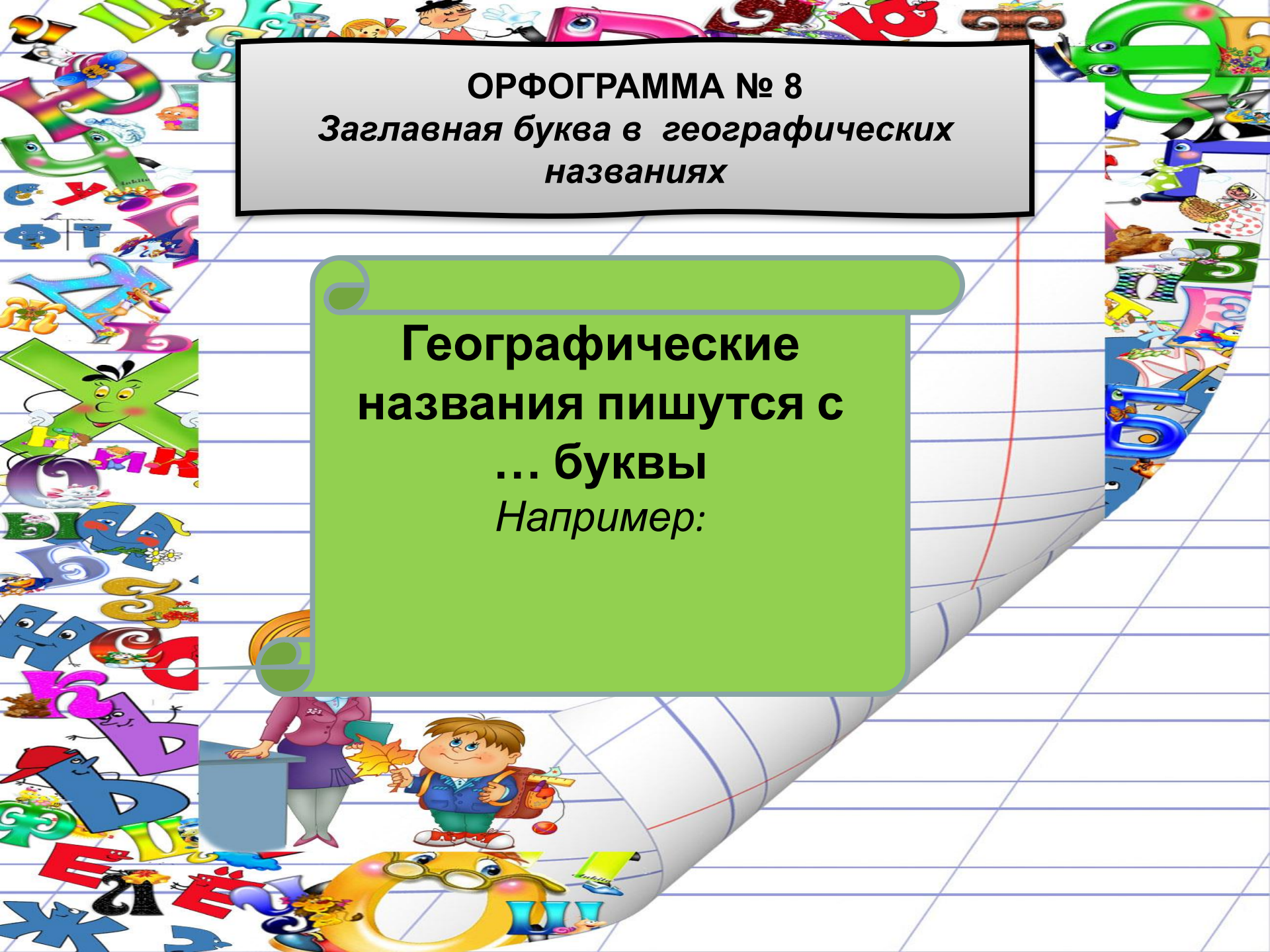
Ч и Щ

Всегда ... звуки
Сочетания чк, чн, щн
Пиши без ...
Например:

ОРФОГРАММА № 7

*Заглавная буква в фамилиях, именах,
отчествах людей и кличках животных*

**Фамилии, имена,
отчества людей
и клички животных
пишутся с
... буквы
Например:**



ОРФОГРАММА № 8
**Заглавная буква в географических
названиях**

**Географические
названия пишутся с
... буквы**
Например:



ОРФОГРАММА № 9
Мягкий знак, обозначающий мягкость

- Пиши:**
- 1. В середине между двумя... буквами***
 - 2. На конце слова после...***
- Например:***



ОРФОГРАММА № 10
Разделительный мягкий знак

**Разделительный мягкий
знак
пиши:**

- 1. В корне слова после
согласных**
- 2. Перед гласными**

....,,,,,

Например:



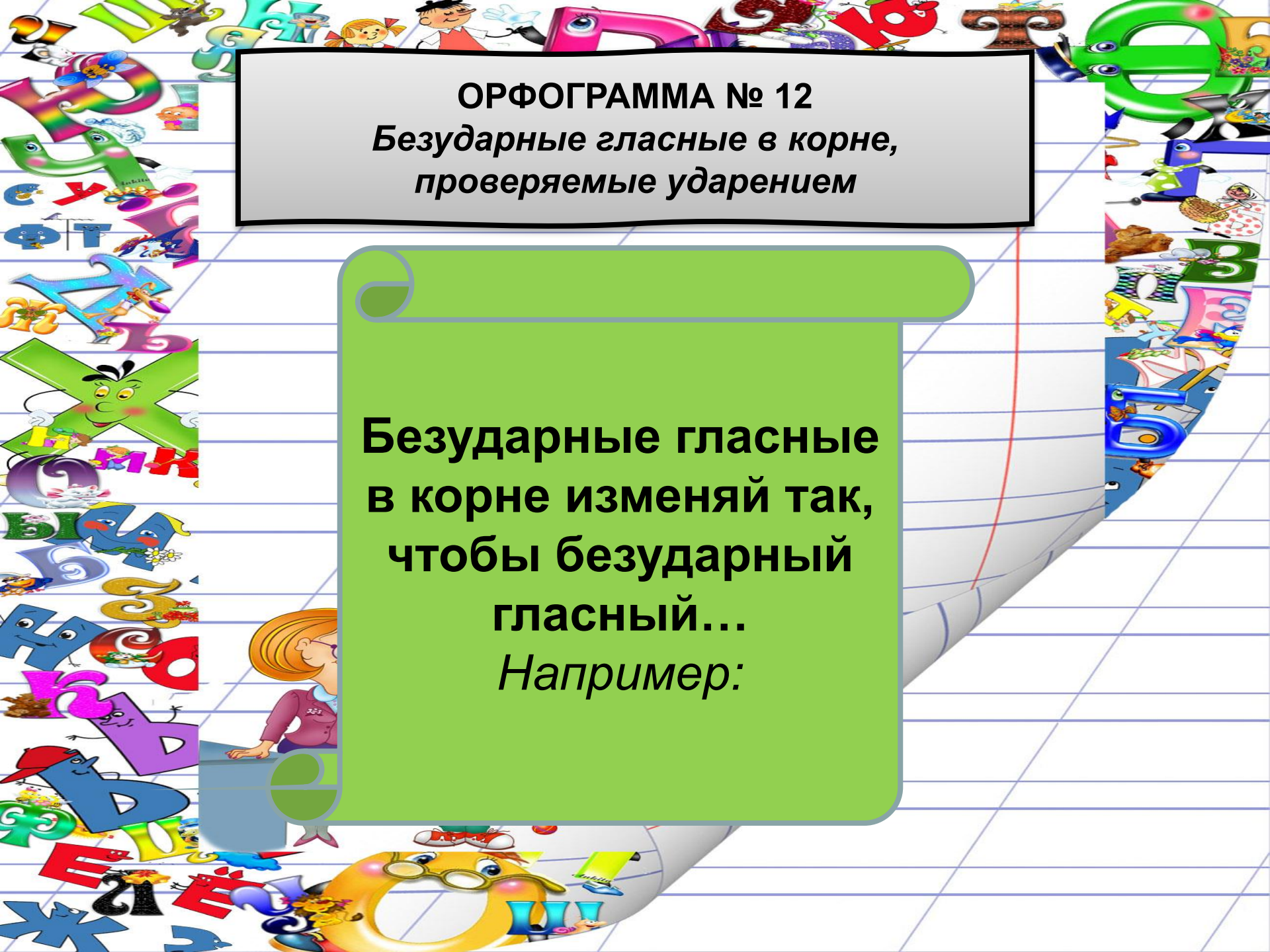
ОРФОГРАММА № 11
Разделительный твёрдый знак

**Разделительный
твёрдый знак
пиши:**

- 1. После ...,
оканчивающихся на...**
- 2. Перед гласными**

..., ..., ..., ...

Например:



ОРФОГРАММА № 12
Безударные гласные в корне,
проверяемые ударением

**Безударные гласные
в корне изменяй так,
чтобы безударный
гласный...**
Например:

ОРФОГРАММА № 13

*Парные звонкие и глухие согласные на
конце слова*

Парные согласные:

б-..., в-..., г..., д...,

ж...,

з...

Измени слово

так, чтобы после

...

стоял...

Например:

ОРФОГРАММА № 14

*Парные звонкие и глухие согласные в
середине слова*

Парные согласные:

б-..., в-..., г..., д...,

ж...,

з...

Измени слово

так, чтобы после

...

стоял...

Например:



ОРФОГРАММА № 15
Непроизносимые согласные

**Слова с сочетаниями
рдн, сТн, зДн, лНц,
Вст**
**Нужно изменить
так, чтобы
согласная
слышалась...**
Например:



ОРФОГРАММА № 16
Удвоенные согласные

**Сс,лл,рр,нн,вв,пп,жж,
бб**
Например:



ОРФОГРАММА № 17
Предлог со словом

Предлог со словом
пиши
...
Например:

ОРФОГРАММА № 18

Мягкий знак после шипящих на конце имён существительных женского рода

**На конце имён существительных...
рода после шипящих... пишется
мягкий знак
Например: (она, моя)**



ОРФОГРАММА № 19
Не с глаголами

Не с глаголами
пиши...
Например:



ОРФОГРАММА № 20
Предлог с местоимением

**Предлог с
местоимением
пиши...**
Например:



ОРФОГРАММА № 21
Сложные слова

**Сложные слова
состоят из... корней и
соединяются
соединительными
гласными...
Например:**

ОРФОГРАММА № 22

Мягкий знак на конце глаголов 2 лица, ед числа, настоящего и будущего времени

**На конце глаголов 2
лица, ед. числа
настоящего и
будущего времени
пишется...
Например:**

ОРФОГРАММА № 23

Безударные падежные окончания имён существительных

Ударные и безударные падежные окончания у слов одного склонения в одной и той же форме пишутся...

Слова-помощники 1 скл.,...

2 скл., ...

3 скл., ...

Например:

ОРФОГРАММА № 24

Безударные падежные окончания имён прилагательных

1. Найти в предложении имя сущ. к которому относится имя прилаг.
 2. Определить..., ...
 3. Вспомнить... прилаг. в этом падеже
 4. Сравнить окончание прилаг, и ... вопроса, на который оно отвечает
- Например:



ОРФОГРАММА № 25
Безударные личные окончания глаголов

- 1. Нахожу глагол с безударным личным окончанием**
 - 2. Ставлю в... форму**
 - 3. Определяю..., если неопределённая форма оканчивается на -..., ...спряжение, пишу...
если на -..., ... спряжение, пишу...**
- Например:**



Использованная литература

1.Желтовская Л.Я. Учебник русского языка

1 класс, 2 класс, 3 класс,4 класс