



## **«По ГРИБЫ»**

**Цель: Вспомнить и закрепить с детьми знакомые названия грибов, где растут грибы, как их нужно собирать, обратить внимание детей на строение и окраску грибов, что можно делать из грибов. Развивать и обогащать словарный запас детей. Учить правильно, согласовывать существительные и прилагательные.**

Где берёзки да дубы  
Летом выросли грибы.  
Тут - волнушки и опята,  
Там - лисички и маслята.  
Под сосной - боровики,  
Так им рады грибники.


М. Абина

Спросил у гриба под осиною еж:  
Скажи, почему ты на зонтик похож?  
А гриб засмеялся:  
Вот странный вопрос!  
Ведь я же в погоду дождливую рос!

М. Пляцковский

Какие съедобные грибы вы знаете?

Попробуйте отгадать загадки!




**Этот гриб живет под елью,  
Под ее огромной тенью.  
Мудрый бородач-старик,  
Житель бора - ...**

А. Ерошин  
Я бродил в бору не зря –  
Отыскал богатыря.  
– Белый! – крикнул я. – Ура!  
Всё! Теперь домой пора!



**БОРОВИК**



**Я в красной шапочке расту  
Среди корней осиновых,  
Меня узнаешь за версту,  
Зовусь я ...**

Е. Груданов  
Под осинкой у ворот  
Подосиновик растёт.  
И горит, горит огнём  
Шапка красная на нём!



**ПОДОСИНОВИК**




**В роще у березки  
Повстречались тезки!**

М. Лукашкина

Под берёзой впереди –  
Подберёзовик, гляди,  
На высокой стройной  
ножке...  
Ножка в крапинках  
немножко!

**ПОДБЕРЕЗОВИК**




A woven basket filled with various mushrooms and flowers, resting on a patch of grass. The basket contains several mushrooms, including a large one with a yellow band, and a cluster of red berries. The basket is set against a white background.

**Под листьями на поляне  
В прятки девочки играли.  
Притаились три сестрички,  
Светло-желтые ...**

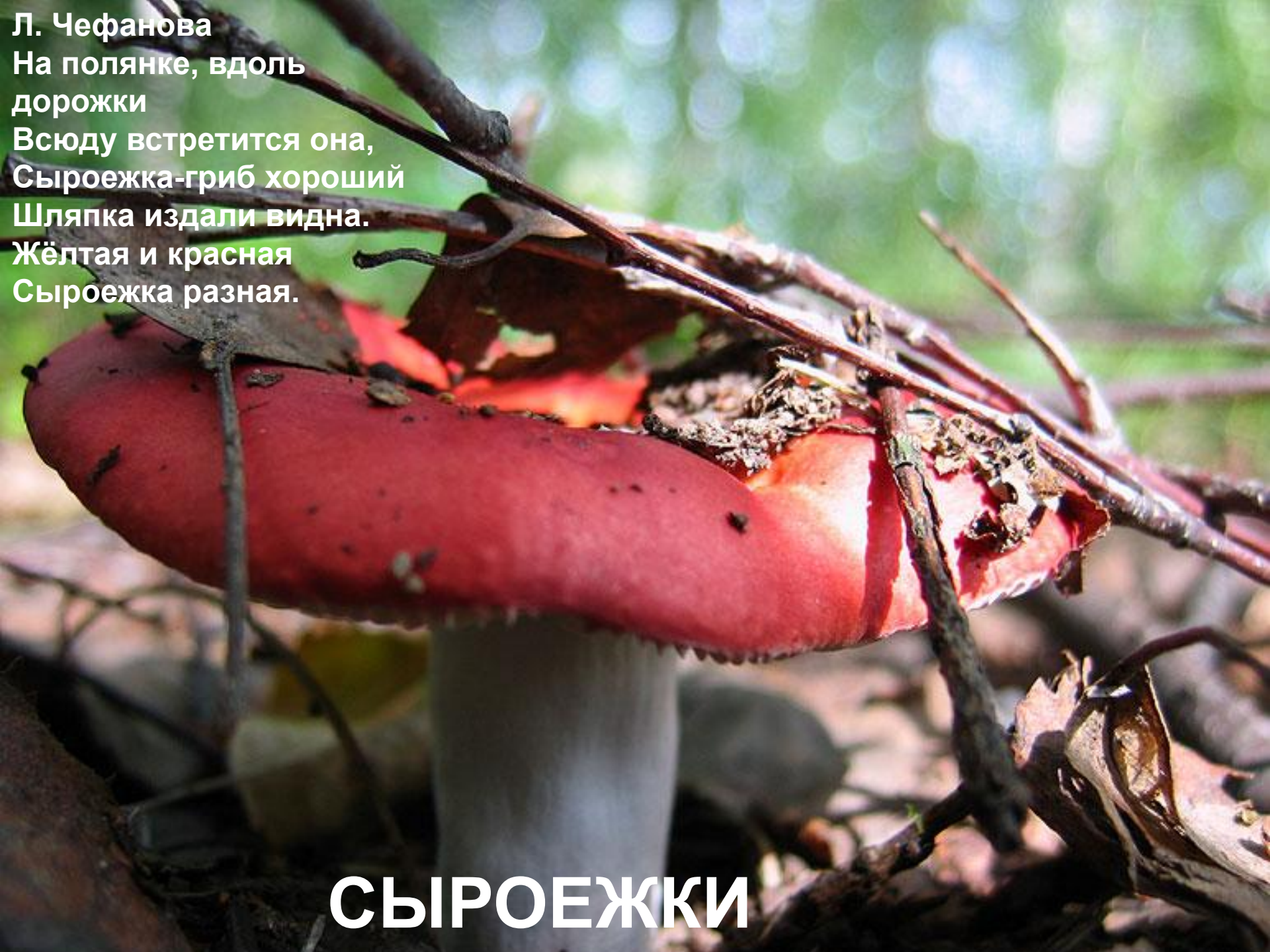
Р. Новикова  
Вот красавицы лисички.  
Очень дружные сестрички.  
Им укрыться не легко.  
Видно очень далеко.



**ЛИСИЧКИ**




**Вдоль лесных дорожек  
Много белых ножек  
В шляпках разноцветных,  
Издали приметных.  
Собирай, не мешкай!  
Это ...**



Л. Чефанова  
На полянке, вдоль  
дорожки  
Всюду встретится она,  
Сыроежка-гриб хороший  
Шляпка издали видна.  
Жёлтая и красная  
Сыроежка разная.

**СЫРОЕЖКИ**




**Наст лесной подняли блюдца,  
Под травой они не бьются.  
Встал грибник на блюдце – хрусть!  
Это хрупкий чёрный**

А. Ерошин

Опечален очень груздь,  
На груздя напала грусть.  
Почему он грустный?  
Потому, что вкусный!



**ГРУЗДЬ**



**На пеньке сидят братишки,  
Все в веснушках, шалунишки.  
Эти дружные ребята  
Называются...**


**А. Ерошин**

**Опята у опят на пеньке дискотека –  
А ну, потанцуйте в такой тесноте-ка!  
Толпятся на сцене пять сотен опят –  
В опятах пеньёк от макушки до пят!**



**ОПЯТА**




A detailed illustration of a woven basket filled with various mushrooms and green herbs. The basket has a large, arched handle. Inside, there are several mushrooms with different colors and textures, including a large one with a yellow and brown cap, and another with a red and white cap. Green herbs and small red berries are also visible. The basket sits on a patch of green grass.

**В шляпе розовой, мохнатой,  
Но не выгладит растяпой.  
Будто плюшевое ушко,  
Для соления ...**

Н. Гаврикова  
Под листвою три волнушки,  
Три подружки-хохотушки.  
Нагибай понизе спину,  
Пригласи в свою корзину.



**ВОЛНУШКА**




**Шоколадно-бурый гриб,  
К скользкой шляпке лист прилип.  
Воротник ажурный тонок -  
Гриб такой зовут ...**

**А. Ерошин**  
**Нашёл маслят.**  
**Пора за ножик браться.**  
**– А ну, в лукошко полезайте, братцы!**  
**Они смеются:**  
**– Мало нас найти!**  
**Теперь ещё**  
**Попробуй**  
**Ухвати!**



**МАСЛЕНОК**




**На земле лежит лепёшка,  
От дождя она растёт,  
Лишь дотронешься немножко,  
Её сразу разорвёт!**

**Пых! И вырвался костёр  
Дымным облаком из спор!**



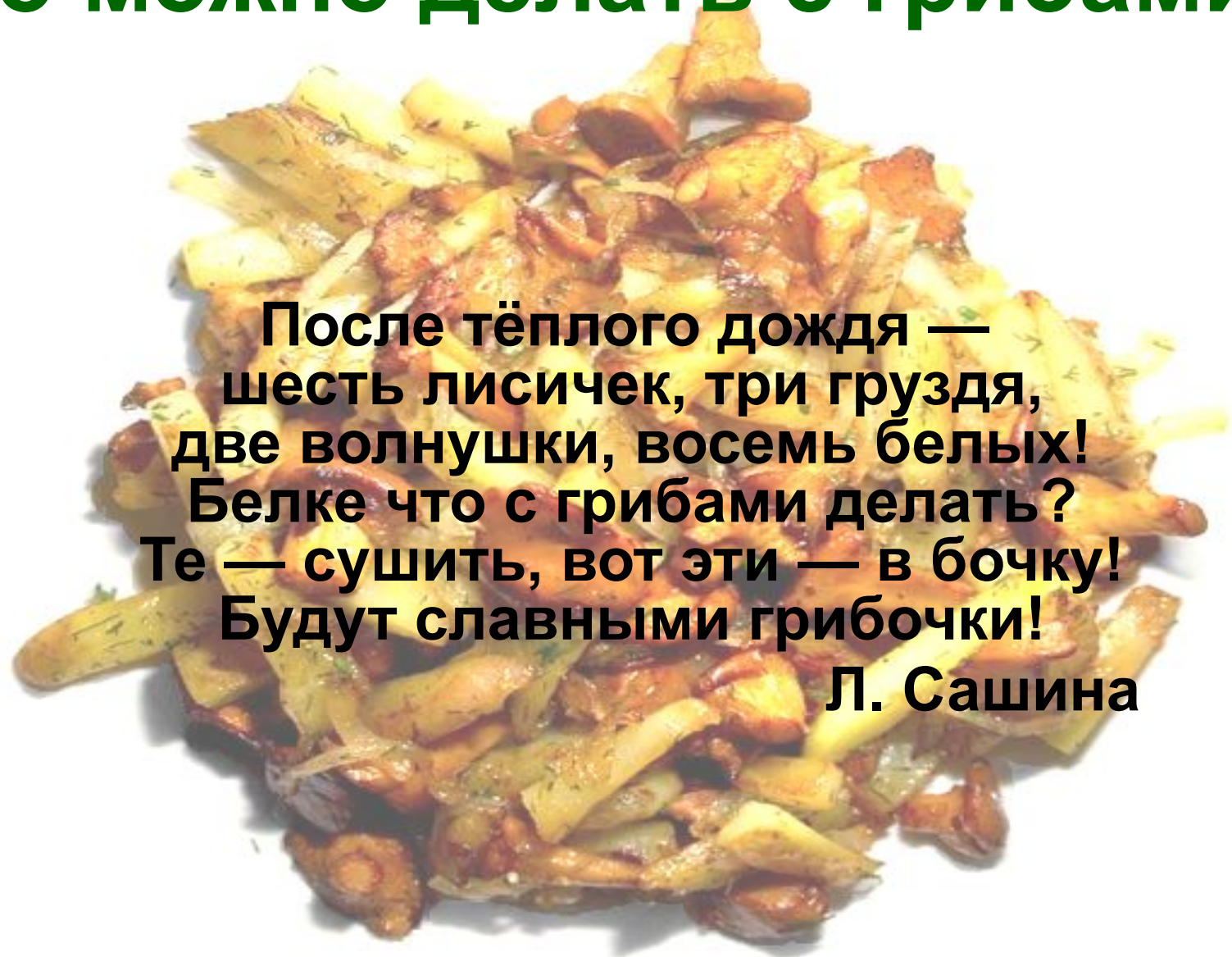
**ДОЖДЕВИК**

# Гимнастика Грибы



**Этот пальчик в лес пошел  
Этот пальчик гриб нашел  
Этот пальчик чистить стал  
Этот пальчик жарить стал  
Этот пальчик сел и съел  
Оттого и потолстел.**

# Что можно делать с грибами?



**После тёплого дождя —  
шесть лисичек, три груздя,  
две волнушки, восемь белых!  
Белке что с грибами делать?  
Те — сушить, вот эти — в бочку!  
Будут славными грибочки!**

**Л. Сашина**





**ЖАРИТЬ**



**ВАРИТЬ**



**СОЛИТЬ И  
МАРИНОВАТЬ**



**СУШИТЬ**



**И ДАЖЕ ИСПЕЧЬ ПИРОГ!**