

УПАКОВКА ДЛЯ НОВОГОДНЕГО ПОДАРКА

Урок
художественного труда
в 4 классе



Подума

й!

- Какие материалы используют для упаковки?
- Что делает упаковку более привлекательной?



Традиции мастерства



Создадим своими руками красивый мешочек для новогоднего подарка




Материалы и инструменты

- Ткань
- Цветные нитки
- Тесьма
- Иголка
- Ножницы

Азбука работы с тканью.

* Приемы выполнения шва «набор»



* Способы отделки края изделия



Придумай свой вариант узора

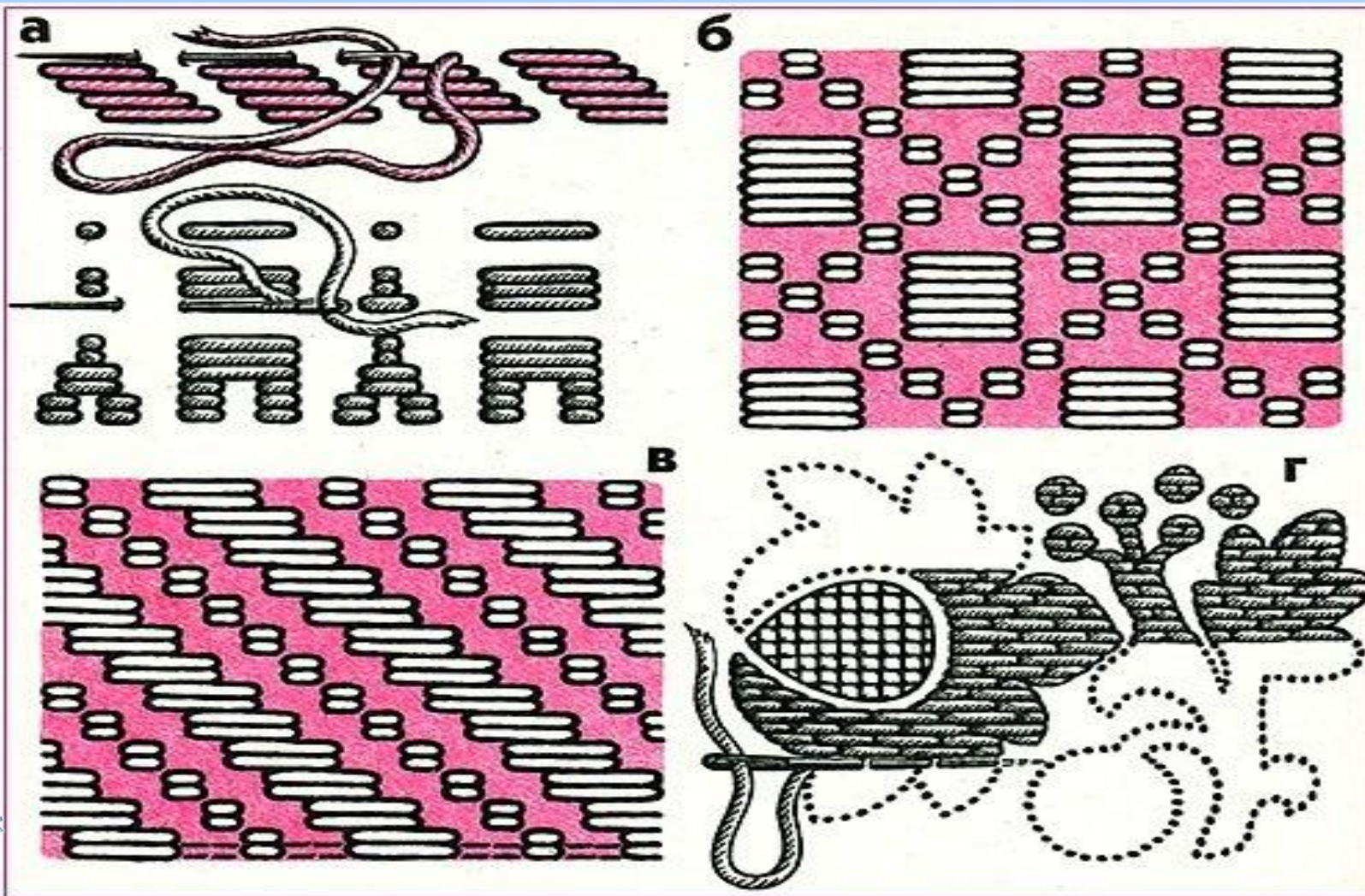



Рис.17. Шов «набор» и его варианты



План работы над новогодней упаковкой



*** Сделай бумажную выкройку из тонкой ткани или бумаги.**





План работы над новогодней упаковкой



- **Обведи выкройку на сложенной вдвое ткани.**

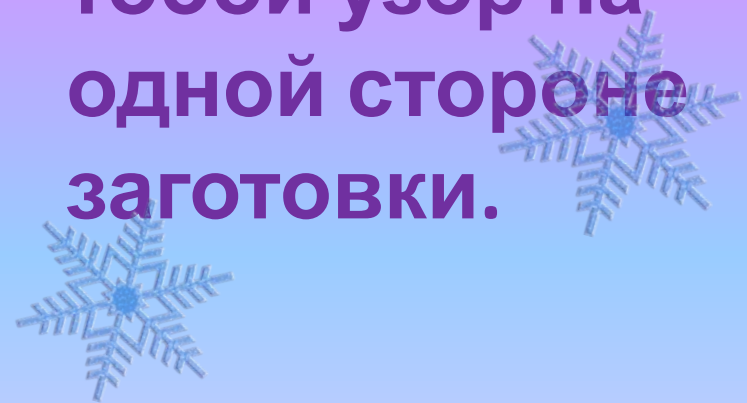




План работы над новогодней упаковкой




- Вставь ткань в пальцы.
- Вышей придуманный тобой узор на одной стороне заготовки.





План работы над новогодней упаковкой



- * Сними пальцы.
- * Сложи ткань вдвое лицевой стороной внутрь.

* **Вырежи** заготовку, оставляя **припуски** на

швы примерно





План работы над новогодней упаковкой



- Сшей с изнанки боковые части заготовки.
- Прошей уголки так, чтобы образовались «ушки».





План работы над новогодней упаковкой



- Выверни налицо заготовку.
- Прогладь швы кольцами ножниц.





План работы над новогодней упаковкой





- Выбери понравившийся тебе способ отделки верха упаковки.
- Обработай край верха мешочка.



Наш праздничный мешочек для новогоднего подарка готов!





- Подбери для завязки красивую тесьму или ленточку.



Подумай!






- С каким видом вышивки ты познакомился?
- В чем сходство и различие швов «вперед иголку» и «набор»?
- Почему основу мешочка выкраивают и сшивают только после выполнения вышивки?
- Какой способ отделки края упаковки и соединения верха ты выбрал? Почему?



Какой подарок можно
положить в изготовленную
упаковку?



Как по-другому можно украсить
новогодний мешочек?



Счастливого
Нового года!!!



Литература и интернет-ресурсы:

- Шпикалова Т.Я. Технология. Художественный труд. Учебник для 4 класса. – М., Просвещение, 2008
- http://www.prosv.ru/ebooks/Shpikalova_Hud_trud_4kl/2.html#9 учебник художественный труд. Авт. Шпикалова Т.Я.
- <http://ganzya.blogspot.ru/2012/02/blog-post.html> вышивка швом набор
- <http://www.art-apple.ru/displayimage.php?pos=-3189> фон слайда 19