

Международный Женский  
день 8 марта. Открытка для  
мамы с элементами  
оригами.

Воспитатель ГПД  
Саенко Светлана Викторовна

# Какое сейчас занятие?

- Праздники и традиции народов России



# Фонетическая зарядка

- жен - ж**е**нщина
- Жду- междунар**о**дный  
Междунар**о**дный ж**е**нский день

# Загадка

- Вот наряд для дочек -  
Беленький цветочек,  
Здесь карман, воротничок.  
Юбка – солнцем, поясок.  
Глажу я сама наряд.  
- Ай да дочка! - говорят, -  
Быстро одеваётся,  
В гости собирается.

В какой технике выполнено  
это платье?

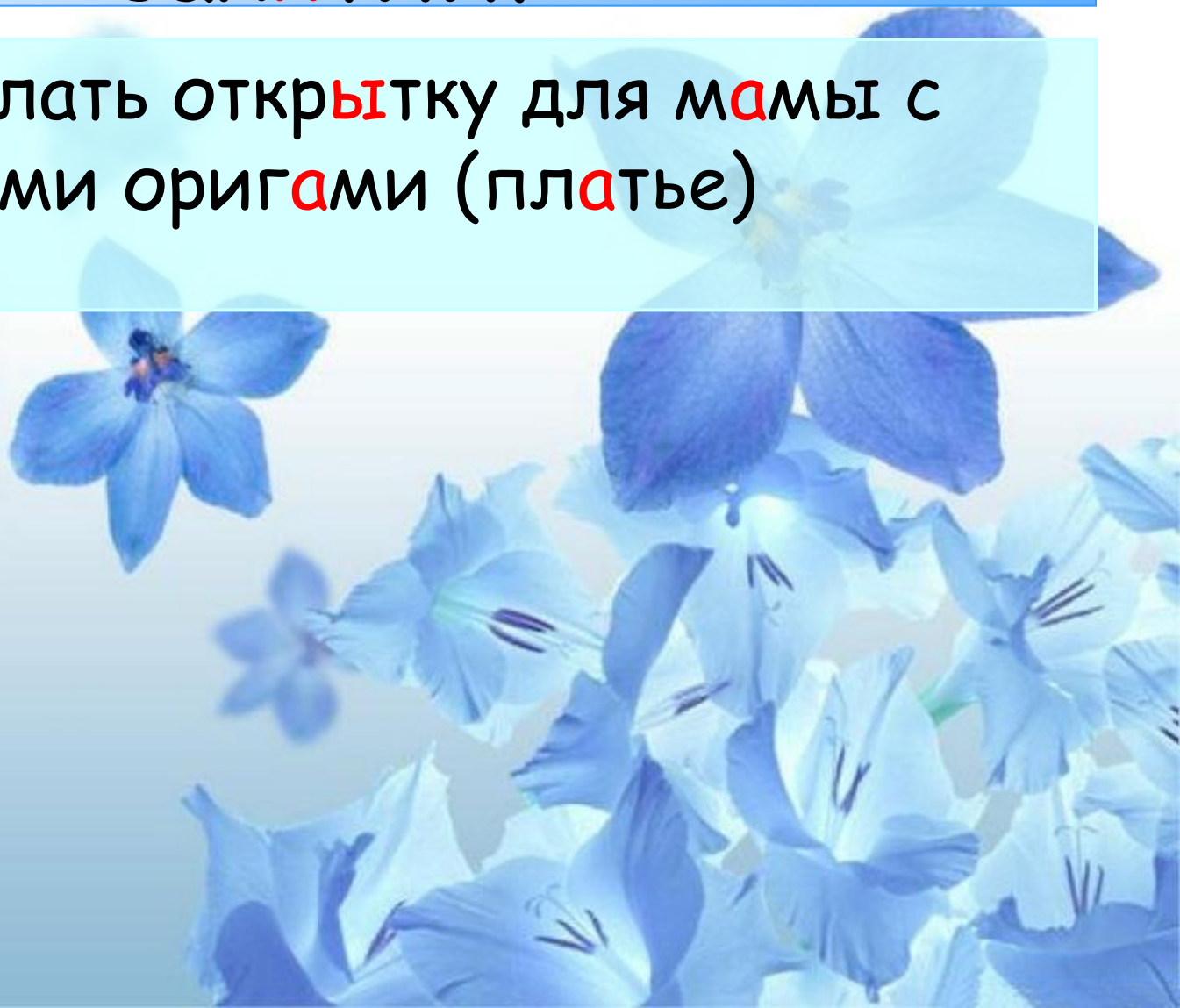


# Что такое оригами?

- Оригами - искусство складывания поделок из бумаги, в основном без использования ножниц и клея.
- А сейчас слушаем сообщение.

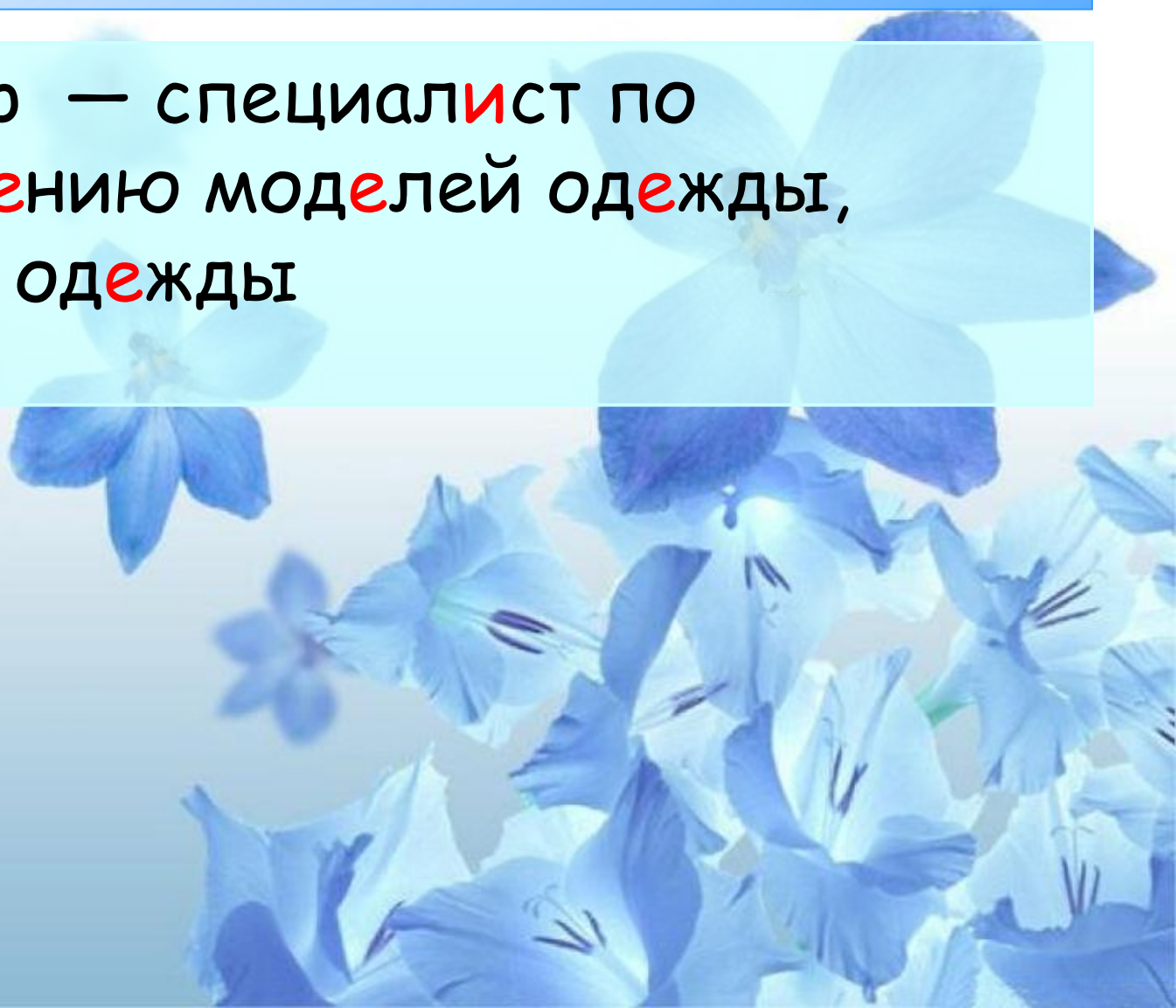
# Что мы будем делать на занятии?

- Будем делать открытку для мамы с элементами оригами (платье)



# Кто такой модельер?

- Модельёр — специалист по изготовлению моделей одежды, дизайнер одежды





# Что нам нужно для работы?



- кусок плотной бумаги или картона
- квадрат бумаги  $10 * 10$
- клей , кисточка
- ручка
- бусинки или пуговицы яркие ,  
ленточки  
(для украшения)



# Правила работы сгибания бумаги


1. Складывай бумагу только на столе.
- 2. Линию сгиба обязательно проглаживай ребром ладони от середины к краям.
- 3. При сгибании плотной бумаги обязательно сначала продавливай по линейке тупым концом ножниц по всем линиям сгиба.

# Открытка для мамы












4



4a



5




5a














9



10



11



12



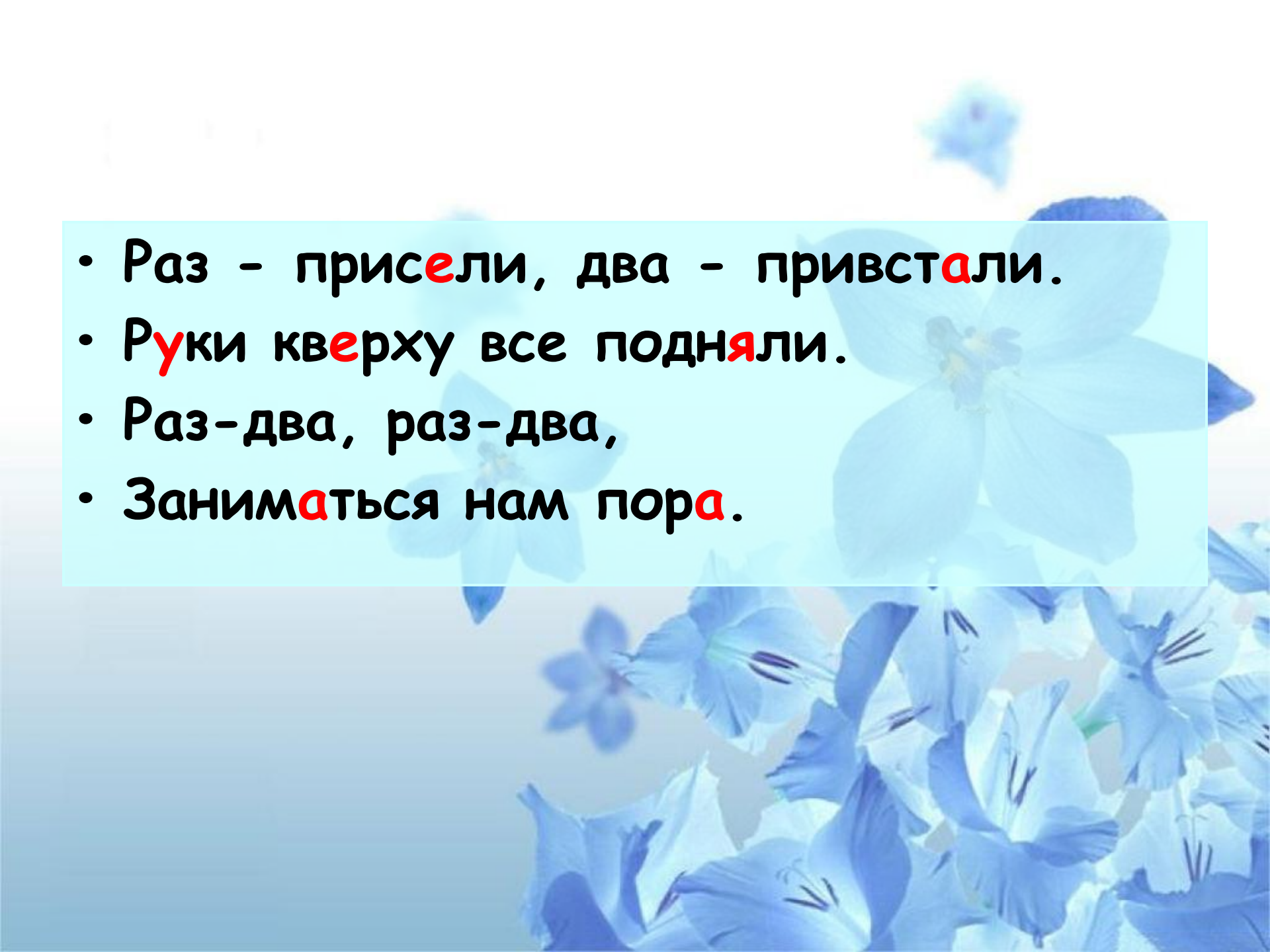


- 
- The background of the slide is a soft-focus image of several blue flowers, likely delphiniums, with light blue and white petals. The flowers are scattered across the frame, with some in sharp focus and others blurred. The overall color palette is light blue and white.
- Приклейте платье на картон.
  - Украсьте открытку бусинками, ленточками

# Физминутка



- Мы ногами топ-топ!
- Мы руками хлоп-хлоп!
- Мы глазами миг-миг,
- Мы плечами чик-чик.
- Раз - сюда, два - туда,
- Повернись вокруг себя.

- 
- The background of the slide is a soft-focus image of numerous light blue flowers, possibly poppies, scattered across the frame. The flowers are in various stages of bloom, with some showing dark centers and stamens. The overall color palette is a range of blues, from pale to a deeper cerulean, set against a light, hazy background.
- Раз - присели, два - привстали.
  - Руки кверху все подняли.
  - Раз-два, раз-два,
  - Заниматься нам пора.



Thank  
You

Thank  
You

Thank  
You

Thank  
You

# Напишите маме красивое поздравление

- Мама, мамочка, мамуля!  
Поздравляю я тебя  
С 8 марта и весной!  
Лучше всех ты у меня!

Твой сын (Твоя дочь) Саша

# Оценка своей работы

- 1. Вам было интересно на занятии?
- 2. Что было легко?
- 3. Что было трудно?
- 4. Можно ли улучшить твою работу?

# Рефлексия

- -Чему научились, что нового узнали на занятии?
- - А кто такие модельеры?