

Справочное пособие
по
орфографии



орфография





орфограммы



В СЛОВАХ



МЕЖДУ СЛОВАМИ



Орфограммы можно встретить:

В корне

В приставке



на стыке...

в суффиксе

В окончании

Ъ И Ъ ЗНАКИ



Орфограмма-пробел

- Предлог с существительным

правило

проверь себя

- Предлог с местоимением

правило

проверь себя

- Не с глаголами

правило

проверь себя



Существительные с предлогами пишутся **раздельно.**

Между существительным и словом можно
вставить другое слово или вопрос

Например: на опушке

на (какой?) опушке

на (лесной) опушке

проверь себя





**Местоимения с
предлогами пишутся
раздельно**

**за ним, ко мне, за тобой,
с нами, про них**




проверь себя

**Частица не с глаголами
пишется раздельно.**

**Например:
не_видел, не_торопится**

**Глаголы, которые без «не» не
употребляются:**

**ненавидеть, невзлюбить, неволить,
нездоровится**



проверь себя



Безударные гласные и парные согласные в приставках пишутся всегда одинаково, независимо от произношения.

Приставки на о:

от, о, обо, по, под, во, до, со, подо

Приставки на а: на, над, за, рас, раз

для любознательных

проверь себя

ДЛЯ ЛЮБОЗНАТЕЛЬНЫХ

В русском языке есть приставки с чередованием согласных:

из – ис, воз – вос, раз – рас

*Если корень начинается с глухой согласной, то на конце приставки пишется **с**, если – со звонкой согласной, то – **з**.*

Израсходовать-**ис**целить



Корневые орфограммы

безударные гласные



парные согласные




непроизносимые согласные



удвоенные согласные



проверь себя



правило




Чтобы проверить безударную гласную в корне слова нужно подобрать родственное слово или изменить слово так, чтобы на эту гласную падало ударение.

Например:


РЕКА – РЕКИ, РЕЧКА

проверь себя



правило

сло



много сло ?




проверь себя



Чтобы проверить парную согласную в корне слова, нужно изменить форму слова или подобрать такое родственное слово, чтобы после этой согласной стояла гласная или сонорная согласная.

Например:

Городд – городда, скользкий - скользит



проверь себя

ПРАВИЛО

ИЗВЕС  НЫЙ

ВЕС  И

проверь себя




**Чтобы проверить написание
непроизносимой согласной в корне
слова, надо изменить форму слова
или подобрать такое однокоренное
слово, чтобы этот согласный ясно
слышался.**

Например:

Солнце - солнышко

Проверь себя



проверь себя

**Правописание слов с удвоенными
согласными надо запомнить**

территория

терраса

иллюминация

миллион

хоккей

ванна

сумма



ИШК

ЕНН

ОК

Гласные и согласные буквы в суффиксах пишутся всегда одинаково, независимо от произношения.

ИН

ИЦ

ЕНЬК

ОВ

ЕК

УК



правило


нет

кот и ка

нет

замочек

проверь себя

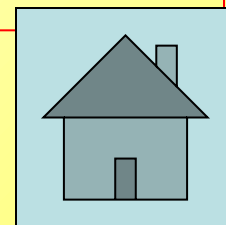


Чтобы правильно написать суффиксы -ек или -ик в имени существительном, нужно поставить это существительное в родительный падеж (нет ...). Если при этом гласный выпадает, пиши суффикс -ек; если не выпадает – пиши -ик.

дом**ИК** – нет дом**ИКА**

платоч**ЕК** – нет платоч**КА**

проверь себя



Орфограмму можно встретить
на стыке:





корня и суффикса

приставки и корня



это удвоенная согласная





рас сказ

ран ний

проверь себя



правило

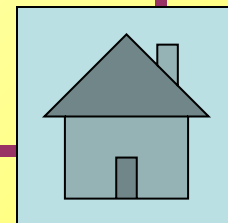
На стыке приставки и корня пишется удвоенная согласная, если приставка заканчивается, а корень начинается на одну и ту же согласную букву.

Например: **оттолкнул**



На стыке корня и суффикса пишется удвоенная согласная, если корень заканчивается, а суффикс начинается на одну и ту же согласную букву.

Например: **конный**




Безударные окончания



существительных



прилагательных



глаголов




ПРАВИЛО

В КОМНАТ



Склонение?


1




Падеж?

предложный

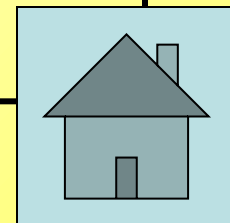
проверь себя




Безударное окончание существительного зависит от **склонения** и **падежа**

	<u>1</u> <u>склонение</u>	<u>2</u> <u>склонение</u>	<u>3</u> <u>склонение</u>
Р.п.	- И, -Ы		-И
Д.п.	-е		-И
П.п.	-е	-е	-И

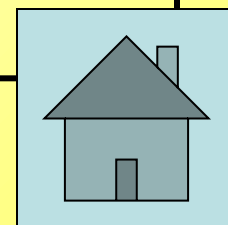
проверь себя



Три склонения имен существительных



	1 склонение	2 склонение	3 склонение
род	женский, мужской	мужской, средний	женский
окончание в И. п.	-а, -я	<input type="checkbox"/> -о, -е	<input type="checkbox"/>



ПРАВИЛО

бел




облако

облако

как ое?

проверь себя



Правописание окончания имени прилагательного проверяй вопросом.




Какое окончание в вопросе, такое и у имени прилагательного.

Какой?	-ой, -ый, -ий	Какую?	-ую, -юю
Какая?	-ая, -яя	Каким?	-им, -ым
Какое?	-ое, -ее	О каком?	-ом, -ем
Какие?	-ые, -ие	Каких?	-ых, их
Какого?	-ого, -его	Какими?	-ыми, -ими
Какому?	-ому, -ему		



проверь себя



ПРАВИЛО

I спр.

летат




время?


настоящее

спряжение?

проверь себя



Безударные окончания глаголов




прошедшее время



настоящее время

будущее время



ПРАВИЛО

ср. р.

облако


ср. р.

проплывал




время глагола?

прошедшее

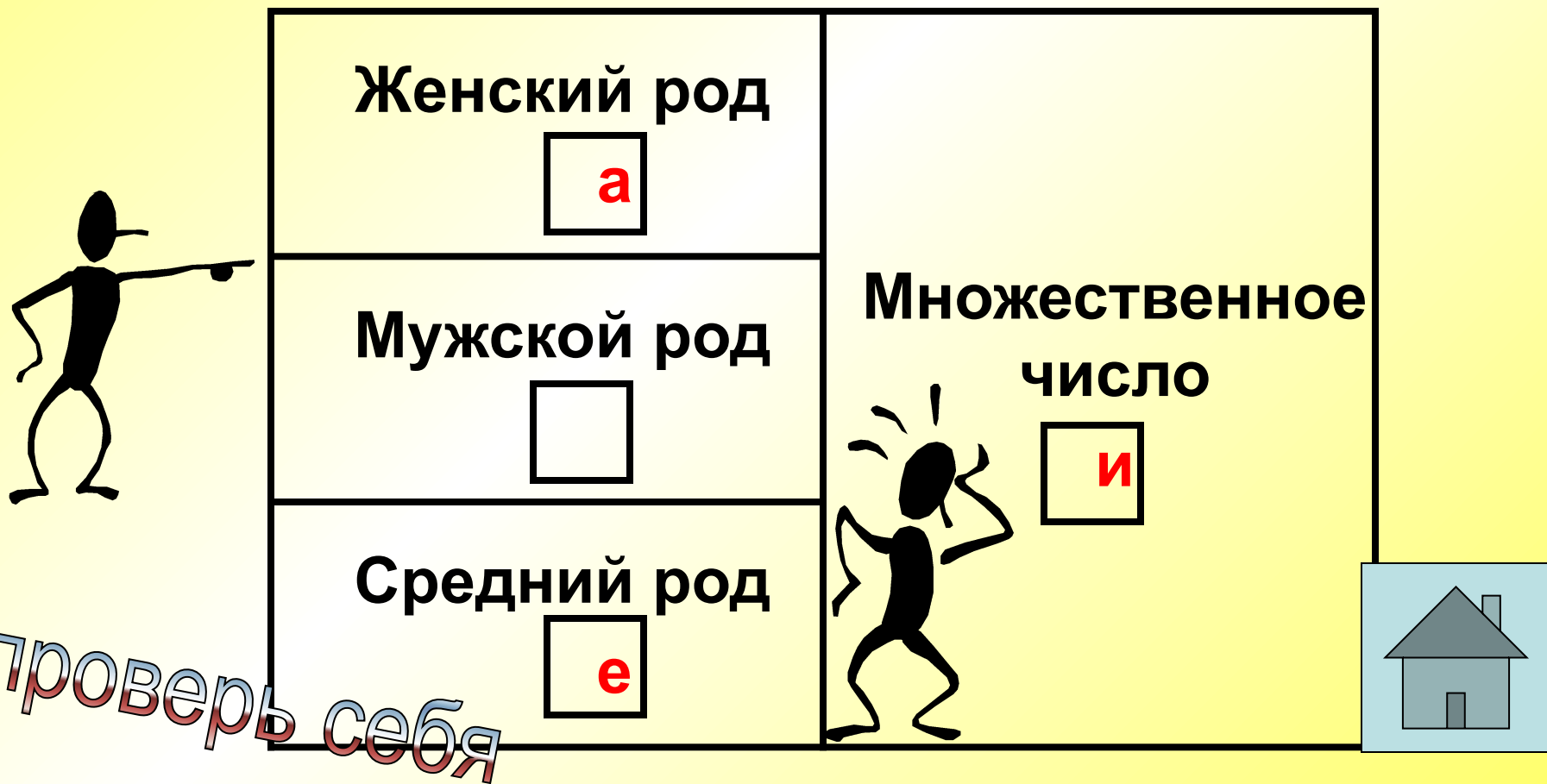


род?

проверь себя



Глаголы **прошедшего времени** в единственном числе изменяются по **родам**






Глаголы в настоящем и будущем времени

спрягаются

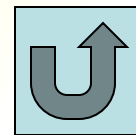
проверь себя

	<u>I спряжение</u>		<u>II спряжение</u>	
	Ед.ч.	Мн.ч.	Ед.ч.	Мн.ч.
1 л.	-у, -ю	- ем	-у, -ю	- им
2 л.	- ешь	- ете	- ишь	- ите
3 л.	- ет	- ут, -ют	- ит	- ат, -ят



Если **окончание** глагола **ударное**, то спряжение определяют по окончанию.

Смотри таблицу



Если **окончание** глагола **безударное**:

1 способ




2 способ

ГЛАГОЛЫ-ИСКЛЮЧЕНИЯ

I спряжения

II спряжения




Определение спряжения глагола по неопределенной форме

- Поставь глагол в неопределенную форму (Что делать? Что сделать?)
- Если глагол оканчивается на **ИТЬ**, то это глагол **II спряжения**.
- Все **остальные** глаголы **I спряжения**.

Глаголы-исключения

I спряжения

II спряжения



Определение спряжения глагола

1 способ


по форме 3 лица единственного числа

- Поставь глагол в форму 3 лица единственного числа (они).
- Если окончание –ут, -ют, то это глагол I спряжения.
- Если окончание –ат, -ят, то это глагол II спряжения.

ГЛАГОЛЫ-ИСКЛЮЧЕНИЯ

I спряжения

II спряжения



глаголы-исключения


I спряжения

брить



стелить

II спряжения



ГЛАГОЛЫ-ИСКЛЮЧЕНИЯ


II спряжения



Гнать, держать,
смотреть и видеть,

дышать, слышать, ненавидеть,
и зависеть, и вертеть,
и обидеть, и терпеть.

I спряжения






← Правписание Ъ



Три функции Ъ →




ПРАВИЛО



подъезд



проверь себя



Три функции мягкого знака


показатель мягкости



разделительный



грамматическая функция



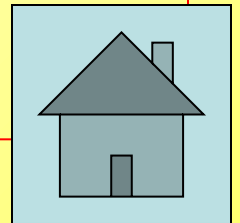
Разделительный твердый знак пишется

- после приставки, оканчивающейся на согласную букву
- если корень начинается с йотированной гласной (я, е, ё, ю)

Например:

Подъём, подход, поехали

проверь себя




Мягкий знак – **показатель** **МЯГКОСТИ** пишется

- На конце слова для обозначения мягкости предшествующего согласного (**соль**, **скорость**)



- В середине слова между двумя согласными для обозначения мягкости предшествующего согласного (**коньки**, **зорька**)



Разделительный МЯГКИЙ знак




весел ь е

проверь себя



ПРАВИЛО





Разделительный мягкий знак пишется

- в середине слова
- после согласной буквы
- перед гласными буквами **я, е, ё, ю, и**




Например:

колье, воробьи



проверь себя





Показатель рода




На конце имен существительных
женского рода после шипящих
пишется мягкий знак

Например:







ж.р. Мышь, м.р.
меч

проверь себя



Грамматические функции МЯГКОГО знака

- Показатель рода имени существительного 
- Показатель неопределенной формы глагола 
- Показатель 2 лица единственного числа глаголов настоящего и будущего времени 





ж.р.

тиш**ь**

проверь себя



На конце шипящий?


Род?



правило


м.р.

луч




На конце глаголов в неопределенной форме пишется мягкий знак.

н.ф. печ**ь**, *н.ф.* стереч**ь**, *н.ф.* береч**ь**



проверь себя



проверь себя

На конце глаголов во 2 лице
единственного числа пишется мягкий
знак.

2л.,ед.ч 2л.,ед.ч
ВИДИШЬ, **ЧУВСТВУЕШЬ**

