



# Проект «Пунктуация»

## Знаки препинания при однородных членах предложения

Выполнила:

Бодлева Элина ,  
ученица 9-го класса

МБОУ «Чамеревская СОШ».

Руководитель: Григорьева Е. Ф.

2015 г.

# Цель:

- *повторить знаки препинания при однородных членах*

# Проблема

Где и при каких условиях  
ставится пунктограмма в  
предложениях с однородными  
членами?

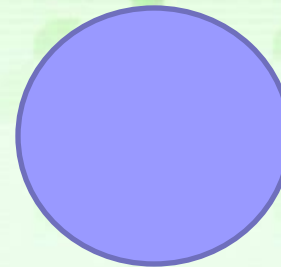
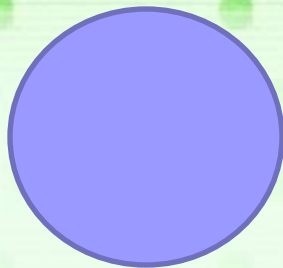
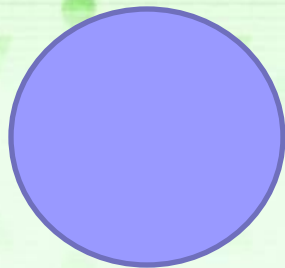
# Проектирование

1. Постановка проблемы	17 февраля
2. Составление плана	21 февраля
3. Поиск и отбор информации	21-25 февраля
4. Создание продукта проекта (схемы)	25 февраля – 26 марта
5. Презентация	27 марта



# Продукт

- Однородные члены – это члены предложения, которые обычно отвечают на один и тот же вопрос и связаны с одним и тем же словом в предложении.
- Однородные члены – это одинаковые члены предложения, объединённые друг с другом сочинительной связью.
- Однородными членами могут быть и главные, и второстепенные члены предложения.
- Однородные члены обычно выражаются одной и той же частью речи.




Говорил Жухрай ярко, чётко, простым  
ЯЗЫКОМ.

(Н. Островский)




И




Море ловит стрелы молний и в своей  
пучине гасит.


(М. Горький)




И



И




И




Тонкий дождь сеялся и на леса, и на  
поля, и на широкий Днепр.

(Н. Гоголь)


И



И




И





Надо и знать, и любить, и беречь свою  
землю.


(В.Песков)



И




И

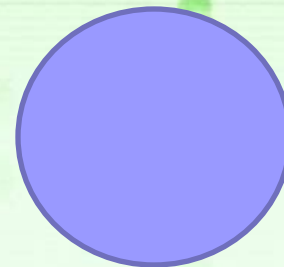


На прилавке лежали кучками яблоки и  
груши, вишни и сливы.






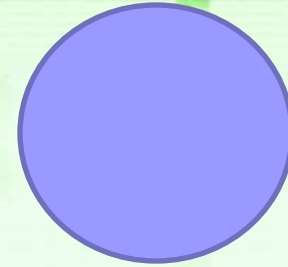
а



И возик свой мы не свезем, а скатим.  
(И. Крылов)



НО






А Балтийское море хотя и  
неглубоко, но обширно.


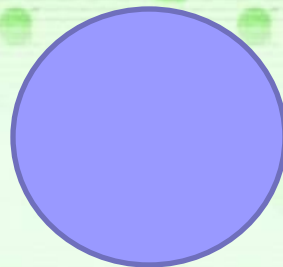
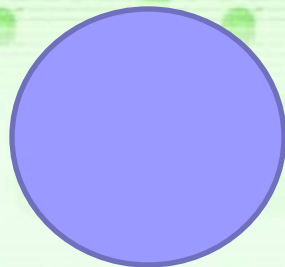
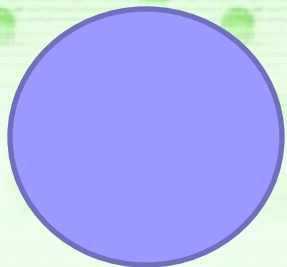
(А.Платонов)



О  
О



**Всё** напоминало об осени: желтые  
листья, туманы по утрам, моросящий  
дождь.



На склонах горы, на ветвях деревьев,  
на крышах домов – **везде** лежал снег.

The background of the slide is a light green spiral-bound notebook. The top and bottom edges feature a dark green border with a repeating pattern of small, stylized green leaves. The central area is a pale green with a faint, repeating pattern of larger green leaves.

**ВЫВОД:**

Я вспомнила правила постановки  
знаков препинания при однородных  
членах.



# Источники информации:

- Львова С.И., Львов В.В. Русский язык. 6 класс.- М.: 2011.
- Баранов М.Т. и др. Русский язык. Справочник для учащихся.- М.: Просвещение, 1984.
- Клюхина И.В. Правила по русскому языку.- М.: Вако, 2006.
- [20http://orthographia.ru/punctuatio.php?sid=111](http://orthographia.ru/punctuatio.php?sid=111)
- [http://www.licey.net/russian/syntax/r1\\_2\\_7](http://www.licey.net/russian/syntax/r1_2_7)

