





# Рисуем бабочку



**Среди насекомых бабочки (чешуекрылые) образуют собственный отряд (Lepidoptera). Их можно узнать по крошечной плоской чешуе, покрывающей крылья. Кроме того, у бабочки есть длинный хоботок, в свернутом состоянии находящийся под головой. Когда бабочки сосут цветочный нектар, они помещают его в крошечные полости. Как и все насекомые, бабочки тоже откладывают яйца.**



По оценкам энтомологов, на Земле существует около 110 тысяч видов бабочек.



Я у желтой бабочки тихо-тихо спрашивала:



Бабочка, скажи мне, Кто тебя раскрашивал?

Может, это лютик? Может, одуванчик?

Может, желтой краской тот задорный мальчик?

Или это солнышко, после скуки зимней?

Кто тебя раскрашивал - в желтый, красный, синий...

Прошептала бабочка, в пестроту одетая:

Всю меня раскрасило - лето, лето, светлое!




Изображения этих крылатых созданий оставили на фресках египтяне еще 3.5 тысячи лет назад, соотнося их стадии жизни с жизнью человеческой – от зарождения сознания до просветления, воскрешения души. Люди окружали бабочек легендами и мифами. Древние представления о них связаны с самыми главными для человека понятиями: жизнь и смерть, душа, любовь, счастье.



И все же самое главное, что дарят нам бабочки, - это чувство радости от любования их удивительной красотой и разнообразием, в них люди находят ту гармонию, к которой они стремятся всю жизнь.



Бабочки олицетворяют наши сокровенные мечты. Как хочется быть красивыми, свободными, окрыленными счастьем. Недаром на картинах многих известных художников изображена бабочка.











C. Brund

*Cyaniris semiargus*



C. Brund



*Argynnis paphia* Linné



Pre-Sorted / Pré-t  
Thread Organi  
Organisateur d  
Inside / Intérieu









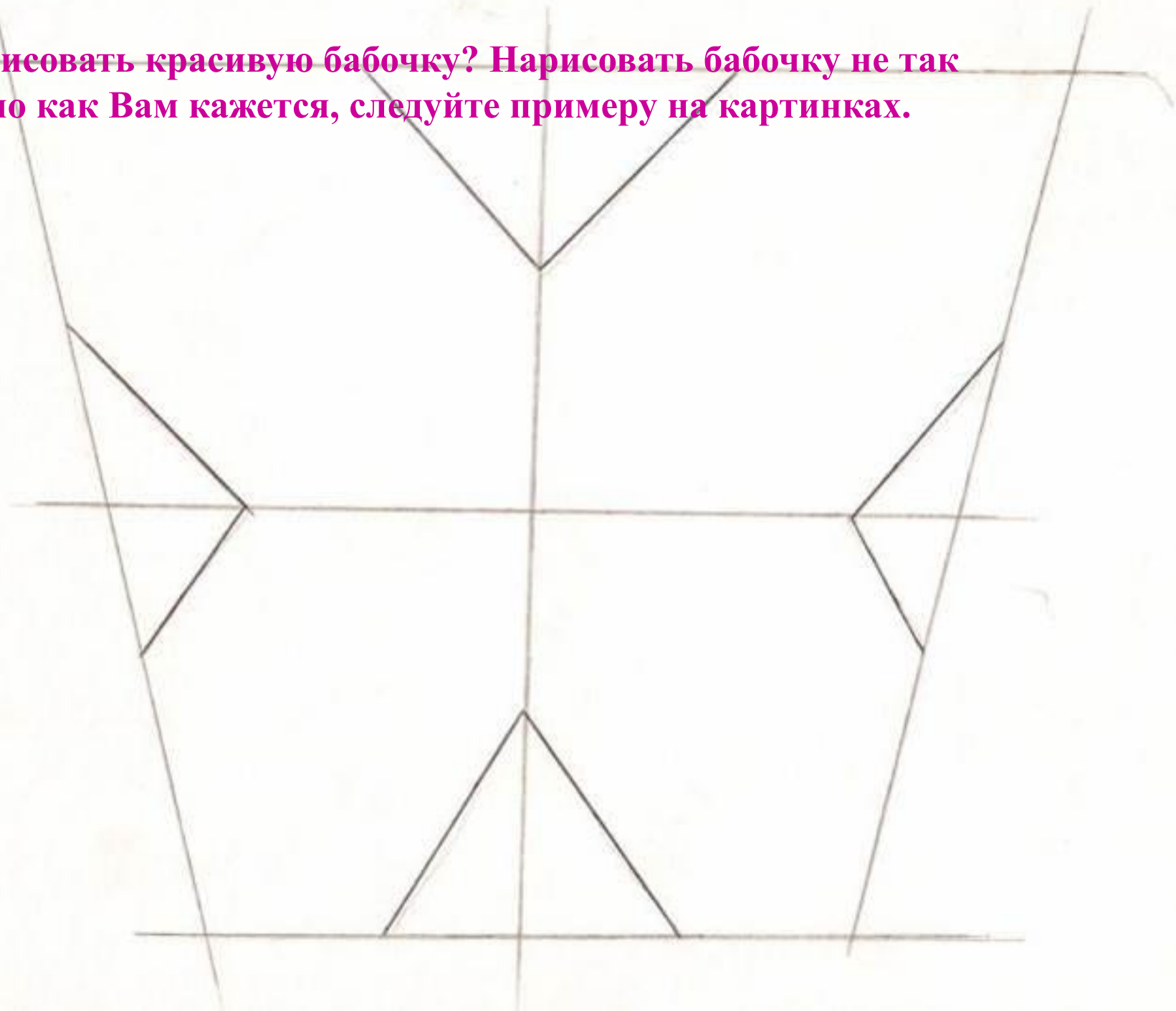








**Как рисовать красивую бабочку? Нарисовать бабочку не так сложно как Вам кажется, следуйте примеру на картинках.**



152

