



Рисование – один из любимых видов детской деятельности.

Большинство детей смело берется за любые изобретательные материалы и рисуют. Однако у некоторых ребят рисование вызывает затруднение, и они обращаются за помощью к родителям, но многие взрослые чувствуют себя в такой ситуации беспомощно. А как хочется помочь маленькому человеку!


В данном материале дается доступная ребенку старшего дошкольного возраста методика обучения рисованию по алгоритмическим схемам. Предложенные алгоритмы просты и рациональны. Дети легко их усваивают.




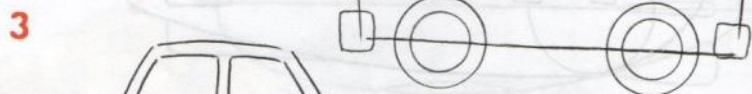
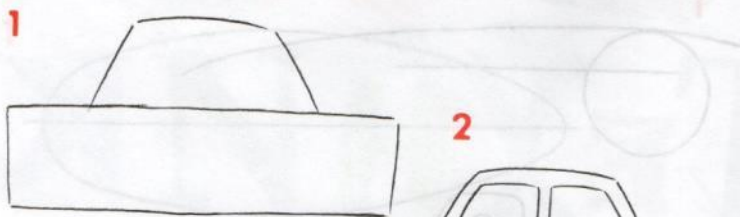
КАК НАРИСОВАТЬ ЁЛКУ



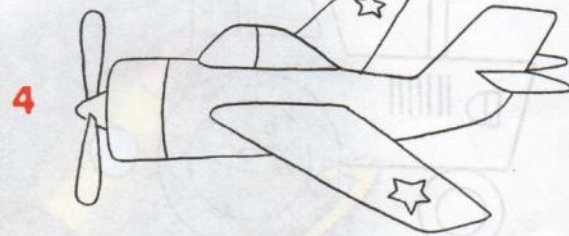
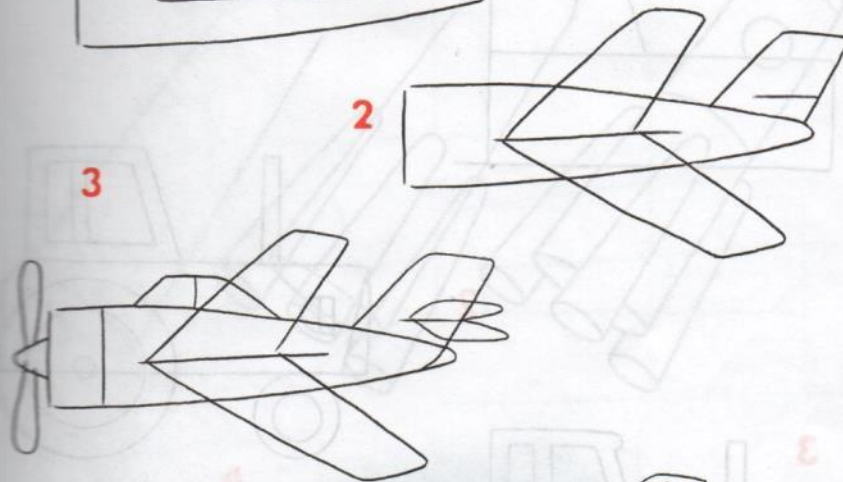
КАК НАРИСОВАТЬ ДУБ



КАК НАРИСОВАТЬ АВТОМОБИЛЬ



КАК НАРИСОВАТЬ САМОЛЁТ



Желаю успехов!

Выполнила: воспитатель МАДОУ ДСКН № 8 г. Сосновоборска Семенова
Н.М.

Источник: «Школа рисования для малышей», РОСМЭН