


Правила техники безопасности на уроках технологии

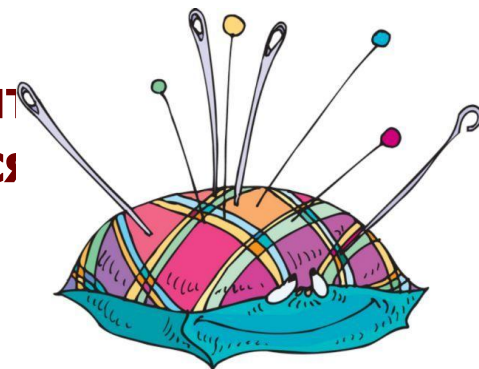
Автор: учитель технологии
ЧОУ «Школа – интернат №2 СОО ОАО «РЖД»
Мельникова Ольга Николаевна



Правила безопасности при работе иглой, булавками



- ✦ Иглы хранить в подушечке или игольнице, обвив их ниткой. Булавки хранить в коробке с плотно закрывающейся крышкой.
- ✦ Сломанную иглу не бросать, а класть в специально отведенную для этого коробку.
- ✦ Знать количество иголок, булавок, взятых для работы. В конце работы проверить их наличие.
- ✦ Не шить ржавой иглой. Она плохо проходит в ткань, оставляет пятна и может сломаться.



Правила безопасности при работе иглой, булавками



- ✦ Во время работы иголки и булавки вкалывать в подушечку, нельзя брать в рот, не вкалывать в одежду, мягкие предметы, стены, занавески, не оставлять иголку в изделии.



- ✦ Прикреплять выкройки к ткани острыми концами булавок в направлении от себя, чтобы при движении рук вперед или в стороны не наколоться.
- ✦ Перед примеркой проверить, не остались ли в изделии булавки или иголки.

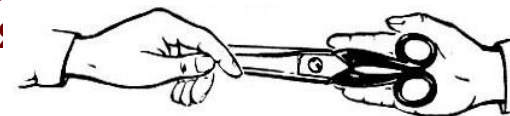


Правила безопасности при работе ножницами



✶ Ножницы хранить в определенном месте - в подставке или рабочей коробке.

✶ Класть ножницы сомкнутыми лезвиями от работающего; передавая, держать их за сомкнутые лезвия.



✶ Работать хорошо отрегулированными и заточенными ножницами.

✶ Не оставлять ножницы с раскрытыми

**✶ Следить за движением и положением лезвий
время работы.**



**Использовать ножницы только по
назначению**

Санитарно-гигиенические требования при работе на швейной машине



- ✦ Свет должен падать на рабочую поверхность с левой стороны или спереди.
- ✦ Сидеть за машиной надо прямо, на всей поверхности стула, слегка наклонив корпус и голову вперед.
- ✦ Стул должен стоять против иглы.



- ✦ Расстояние между работающим и машиной должно быть 10-15 см.
- ✦ Ноги должны опираться всей ступней на пол или подставку.

Правила безопасности при работе на швейной машине



- ✿ **Волосы спрятать под косынку.**
- ✿ **На платформу швейной машины не класть посторонние предметы.**
- ✿ **Перед работой проверять, не осталось ли в изделии булавок или игл.**

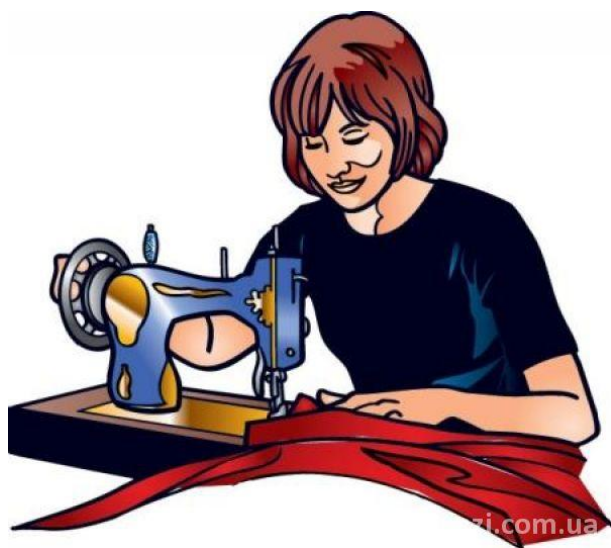
- ✿ **Не наклоняться близко к движущимся и вращающимся частям швейной машины.**



Правила безопасности при работе на швейной машине



- ★ Следить за правильным положением рук, ног, корпуса.
- ★ Перед работой проверять исправность электрического шнура.



- ★ При включении электродвигателя машины в электрическую сеть и выключении ее братья только за корпус штепселя.
- ★ Осторожно обращаться с пускорегулирующей педалью, нажимать на нее плавно, без рывков.

Правила безопасности при работе электрическим утюгом



- ✿ Перед работой утюгом проверить исправность шнура.
- ✿ Утюг включать и выключать сухими руками, берясь



- ✿ Ставить утюг на подставку.
- ✿ Следить за тем, чтобы подошва утюга не касалась шнура.
- ✿ По окончании работы утюг выключить.

