


**Интегрированный урок математики во 2
классе по теме:
«Сложение и вычитание в пределах 100.
Подготовка к умножению.»**



В гости к валяльщику.

Подготовила учитель начальных
классов МОУ «Микулинская
гимназия» Лотошинского района
Московской области
Хомина Галина Петровна













donbass.ua

43

3

5

8

11

14

6

15

16

9

4

12

8

10







$$\begin{array}{r} \underline{72} \\ *7 \\ \hline 89 \end{array}$$

$$\begin{array}{r} \underline{92} \\ *4 \\ \hline 58 \end{array}$$

$$\begin{array}{r} + ** \\ \underline{25} \\ 87 \end{array}$$

$$\begin{array}{r} \underline{79} \\ * * \\ \hline 11 \end{array}$$

$$\begin{array}{r} + *4 \\ \underline{2*} \\ * 0 \end{array}$$











$5 \cdot 3 =$

$20 \cdot 3 =$

$8 \cdot 2 =$

$30 \cdot 3 =$

$9 \cdot 2 =$

$41 \cdot 2 =$

$11 \cdot 4 =$

$15 \cdot 2 =$



















© Charly | factory.ru 2008












samovalkixxi.mye-shop.ru





www.livemaster.ru/vershinina



www.dollbooks.ru

fre-zia.gallery.ru





www.livemaster.ru/vonofaga



www.livemaster.ru/vonofaga





www.livemaster.ru/tirina-sling



www.livemaster.ru/kapono



www.livemaster.ru/vershinina





*Если бы вы знали, насколько
Все это искусство вышло из
головы Ольги Валуцкой
„СВАДЕБКА“*





© Stilis | fastory.ru 2007

The background features a dark, almost black, field with several stylized, overlapping leaves in various shades of blue. The leaves have a jagged, pointed shape and prominent, lighter blue veins. The overall effect is a textured, layered appearance.

**До новых
встреч!**

- Используемые ресурсы:
- 1. <http://avrilka12345.blog.tut.by/page/2/>
- 2. http://blogs.privet.ru/community/Cultural_groups/91886474
- 3. <http://www.ikirov.ru/journal/week-theme-art-originalnye-ukrasheniya-dlya-valenok.html>
- 4. http://fashiony.ru/comments.php?page=1&id_u=14647
- 5. <http://rusnack-yulia.narod.ru/>
- 6. <http://spynet.ru/blog/22771.html>
- И другие ресурсы интернета