

Творческие задания на развитие творческого мышления в объединении «Художественная обработка дерева»

Автор : Анисович Ю.Ю. – педагог
дополнительного образования
МБОУ ДО ДДТ МО Кавказский район

Творческие способности

Многие виды декоративно-прикладного творчества являются действенными способами формирования и развития мелкой моторики рук и особенно тонких движений пальцев рук, стимулируют творческое развитие.

Работая над моделью, нужно мысленно раскладывать конструкцию на простые геометрические тела: шар, цилиндр, конус, трапеция...

Обобщение любой формы связано с преобразованием сложного в простое, то есть умения видеть в сложном предмете сочетание простых объемных тел.

Размеры всех частей объекта или персонажа определяются визуально в сравнении друг с другом, то есть методом подбора.

Технологии развития творческих способностей

Метод - Мозговой штурм. Автор Алекс Осборн.

Основной принцип метода, в том чтобы развести во времени генерацию идей и её критику. Каждый участник выдвигает любые, самые безумные идеи, другие пытаются их развивать, а анализ полученных решений проводится позже. Метод может использоваться в письменном виде (брейнрайтинг). Идеи участники записывают на листке бумаги, который участники передают друг другу, внося новые возникшие соображения.

Задание 1. Какие украшения можно приготовить для новогоднего праздника



Задание 2. Предложите вариант обработки изделия.



Задание 3. Предложите варианты орнамента

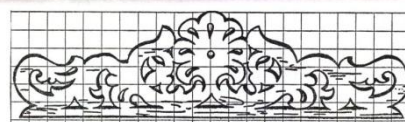



Рис. 93. Вариант верхней рейки доски мальчишка ося в виде стилизованного растительного орнамента

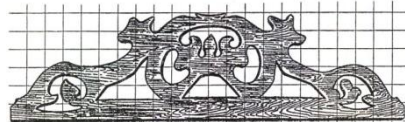


Рис. 94. Вариант верхней рейки доски мальчишка ося в виде стилизованного рисунка растительного орнамента



Задание 4. Предложите варианты создания оформления



Задание 5. Перечислите варианты изготовления креплений

