



1 класс
УМК «Гармония»

Автор:

Червонова Т.М.,

учитель начальных классов

МБОУ «Екатеринославская СОШ»

Тюльганский район Оренбургская область

Прозвенел звонок для нас,
Все зашли спокойно в класс.
Встали все у парт красиво,
Поздоровались учтиво.
Тихо сели, спинки прямо.
Вижу, класс наш хоть куда,
Мы начнём урок труда.



Я живу в уютной норке
На обед зерно ищу
Голосок мой очень тонкий
Пи-пи-пи чуть что пишу.



Природная форма этих зверюшек подсказывает нам, что с изготовлением таких изделий из пластилина мы тоже можем справиться.






Какого цвета потребуются пластилин?

1. Пластилин, желательного ярких расцветок.

2. Тряпочка, чтобы вытирать руки.



3.
на
ра

4. Стеки

— деревянные или пластмассовые палочки с концами разной формы.

Назовите части фигурки

МЫШКИ




глазки

НОСИК

туловище

ушки






ХВОСТИК



□наблюдаем, размышляем

**□учимся работать
самостоятельно**

□учимся работать вместе



Вы настоящие мастера!

