



Томиленко Валентина
Петровна
МКОУ «Очкуровская средняя
общеобразовательная школа»

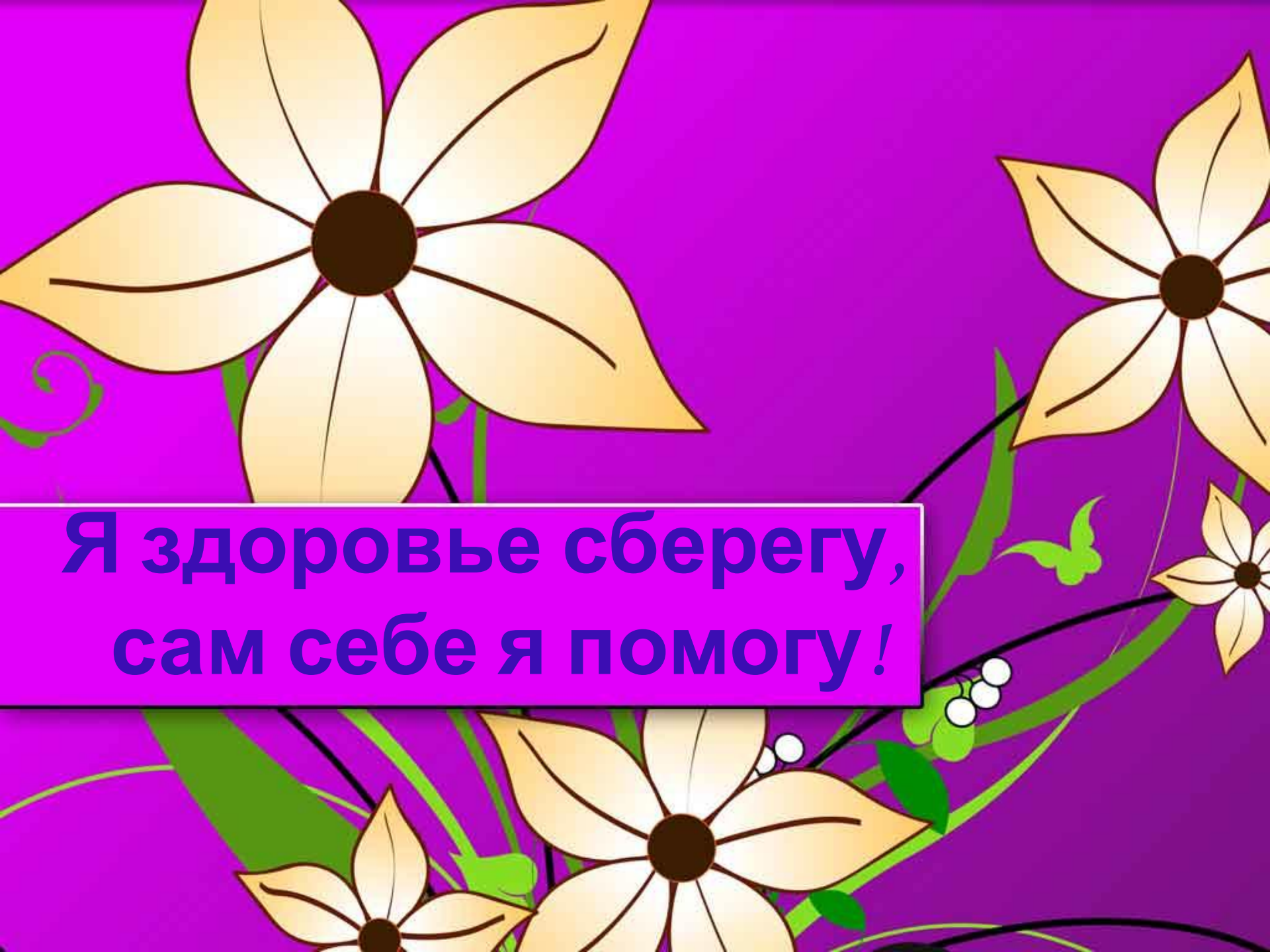
Учитель начальных классов




Урок русского языка

Тема: Знаки препинания при
однородных членах
предложения. Что такое союзы?



The background is a vibrant purple with several stylized yellow flowers. Each flower has five petals and a dark brown center. Green stems and leaves are interspersed among the flowers. A small cluster of white berries is visible on a green stem in the lower right quadrant. The overall style is simple and illustrative.

**Я здоровье сберегу,
сам себе я помогу!**




- Утро, обед, пробежка, причесать, умыть, зарядка, ванна, друзья.



Проверь себя!



Р + Е + Ж + И + М Д + Н
+ Я = РЕЖИМ ДНЯ.




- **Что надо
знать**

1. **Признаки
однородных
членов
предложения**



- **Что надо
уметь**

1. **Правильно
расставлять
знаки
препинания.**
2. **Употреблять в
своей речи.**
3. **Находить в
тексте
однородные
члены
предложения**



Признаки однородных членов:



1. Отвечают на один и тот же вопрос
2. Являются одним членом предложения
3. Относятся к одному и тому же члену предложения
4. Обычно выражены одной и той же частью речи
5. Произносятся с перечислительной интонацией





Схемы соединения и разделения однородных членов предложения

1. О и О.
2. О, О, О.
3. О, а О. (могут употребляться
союзы но, да)
4. и О, и О, и О, и О.
5. О и О, О



Пословицы о здоровье

- “В здоровом теле здоровый дух - редкая удача.”
- “Кто в двадцать лет не здоров, в тридцать не умён, а в сорок не богат, тому век таким не бывать.”
- “Деньги потерял - ничего не потерял, время потерял - многое потерял, здоровье потерял - всё потерял.”
- “Здоровый урока не боится. Здорового и призор не берет.”
- “Здоровью цены нет. Здоровья не купишь. Дал бы Бог здоровья, а оней впереди много.”
- “Пук семь недугов лечит. Пук от семи недугов.”



Пословицы о здоровье

- “Больному и мед не вкусен, а здоровый и камень ест.”
- “Здоровье и счастье не живут друг без друга.”
- “Двигайся больше - проживешь дольше.”
- “Держи голову в холоде, живот - в золоте, а ноги - в тепле.”
- “Здоровье дороже золота.”
- “Здоровье не купишь - его разум дарит.”
- “Здоровье сбережешь, от беды уйдешь.”
- “Беспричинная усталость - предвестник болезни.”
- “Здоровье - всему голова, все же дороже.”
- “Здоровому и нездоровое здорово, а нездоровому и здоровое нездорово.”



**Чтоб здоровым быть сполна
Физкультура всем нужна.
Для начала по порядку -
Утром сделаем зарядку!
И без всякого сомненья
Есть хорошее решение -
Бег полезен и игра
Занимайся детвора!
Нам полезно без сомненья
Все, что связано с движеньем
Вот, поэтому ребятки
Будем делать мы зарядку.**




Физминутка

Мы проверили осанку
И свели лопатки,
Мы походим на носках,
А потом на пятках.
Пойдём мягко, как лисята,
И как мишка косолапый,
И как зайнька-трусишка,
И как серый волк-волчишка.
Вот свернулся ёж в клубок,
Потому что он продрог.
Лучик ёжика коснулся,
Ёжик сладко потянулся.




Упр. №29, стр. 45


- Списать предложения выделенные черным шрифтом.



Проверка

- Любуюсь на холмы, леса, небеса.
- Не люблю собирать землянику и малину.





ДОЧЬ СПРОСИЛА: «МАМА, МОЖНО Я ПОЛОЖУ САМА ПИРОЖНОЕ?»

РЕЖИМ ДНЯ







Схемы соединения и разделения однородных членов предложения

1. О и О.
2. О, О, О.
3. О, а О. (могут употребляться
союзы но, да)
4. и О, и О, и О, и О.
5. О и О, О



ЗНАЕМ


1. Признаки однородных членов предложения



УМЕЕМ

1. Находить в тексте однородные члены предложения
2. Правильно расставлять знаки препинания.
3. Определять их синтаксическую роль.
4. Составлять схемы предложений с однородными членами.





Все понял и
усвоил.


Кое-что
не понятно.

Ничего
не понял.




Домашнее задание

- Найти и записать пословицы о здоровье.
- Или в тетради № 22, стр. 22



ИСТОЧНИКИ



- Интернет. Яндекс картинки
- *Материалы к уроку учителя начальных классов
ОШ № 18 г. Артемовска
Бусел И.С.*

