
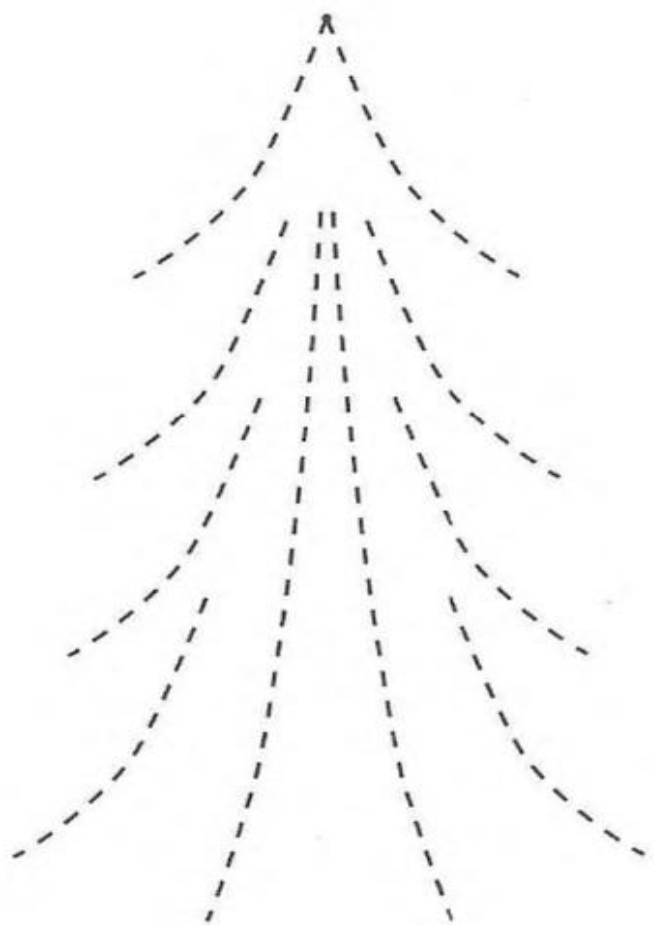


# Занятие №5

«Смешарики в лесу»







Дорисуй деревья по пунктирным линиям.

# Кого в лесу встретили Смешарики?

Сердитый недотрога  
Живёт в глуши лесной.  
Иголок очень много,  
А ниток ни одной.





Живёт в норке,  
грызёт корки.


Короткие ножки,  
боится кошки.





RivusDea

Хитрая плутовка,  
рыжая головка  
Хвост пушистый -  
краса!  
А зовут её....

A stylized silhouette of a mountain range in shades of teal and blue, located in the bottom right corner of the slide.






Под дождем она гуляет,  
щипать травку обожает.

Кря! Кричит. Всё это  
шутка.

Ну конечно это.....

A stylized, dark teal silhouette of a mountain range is positioned in the bottom right corner of the slide, partially overlapping the text.



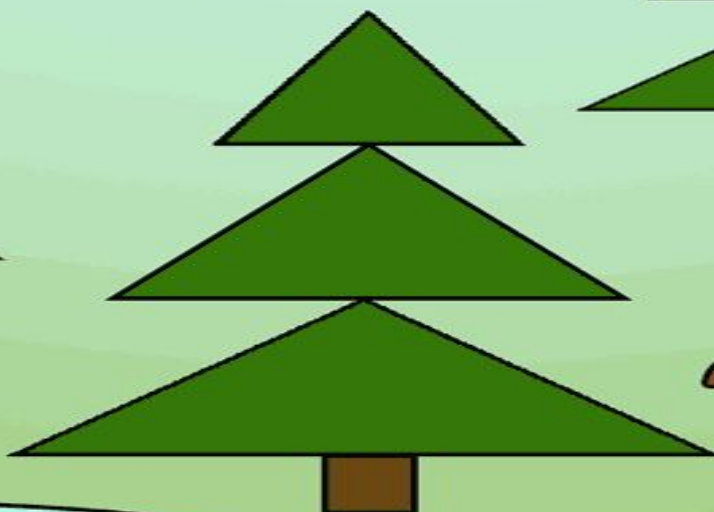




# МАТЕМАТИКА

Назови фигуры

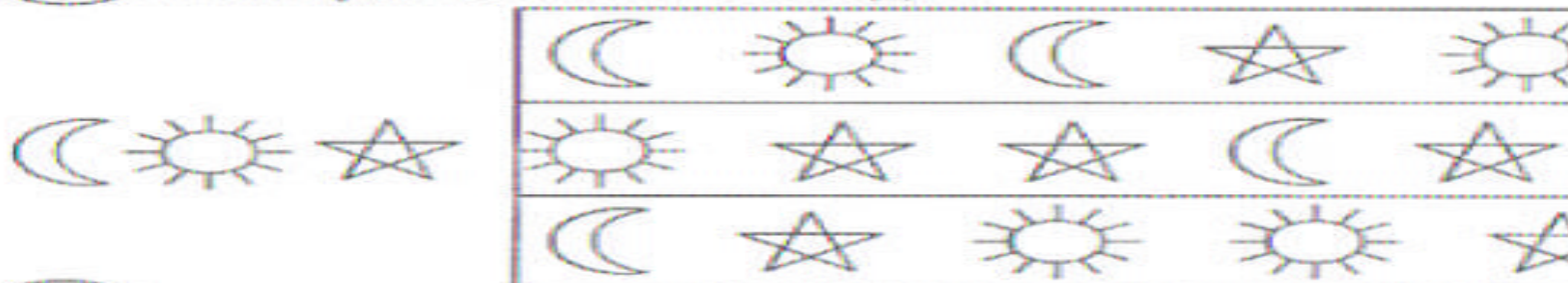
Сколько их? Посчитай!



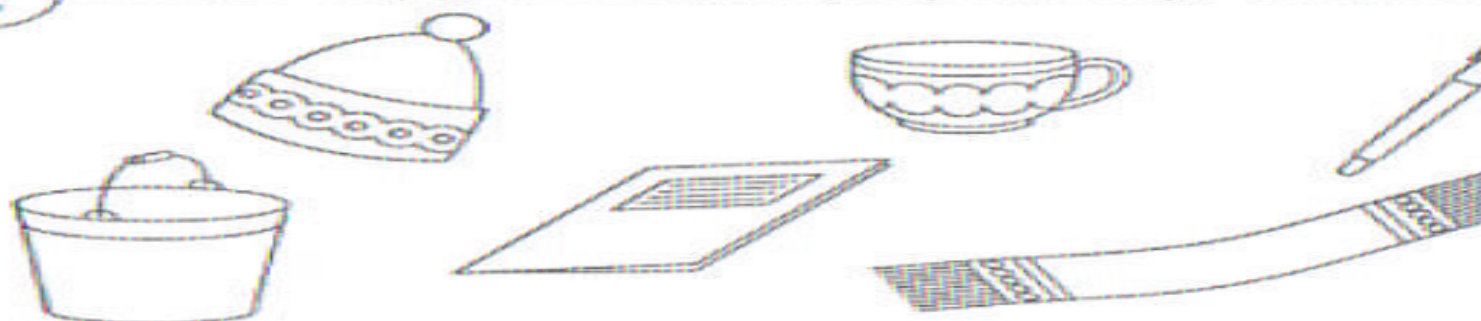


## Занятие 5.


- 1** Найди в каждом ряду точно такой же предмет изображения и обведи.



- 2** Найди пару к каждому предмету, соедини.

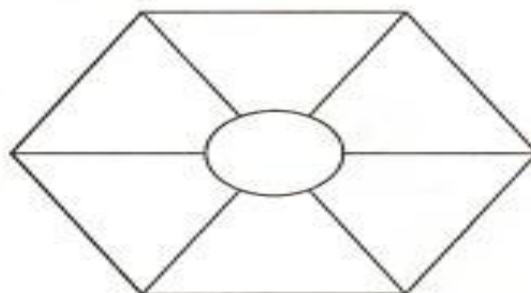
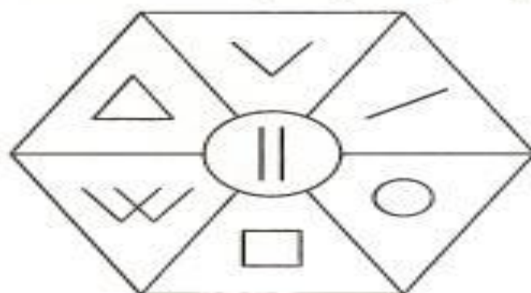


- 3** Что происходило вначале, а что потом? Расставь цифры по порядку в кружочках.



## Занятие 5.

**1** Заполни правую фигурку так же, как заполнена левая.



**2** Найди закономерность и дорисуй фигурки.



**3** Соедини стрелками животных с их детёнышами.

ЛОШАДЬ

КОРОВА

СВИНЬЯ

КУРИЦА

ОВЦА

ТЕЛЕНОК

ЦЫПЛЕНОК

ЖЕРЕБЁНОК

ПОРОСЁНОК

ЯГНЁНОК





# Назови каждую группу предметов ОДНИМ СЛОВОМ





# Что лишнее?



# Найди недостающий предмет







