






- 
- 
- 1. И.Крылов**
 - 2. Эзоп**
 - 3. Лафонтен**
 - 4. С.Михалков**


- 
- 
- 1. Эзоп**
 - 2. Лафонтен**
 - 3. И.Крылов**
 - 4. С.Михалков**



Тема урока:


***Сочиняем
басню по
картине***





«Музейный Дом»

Готфрид Минд
«Кошка в клетке»






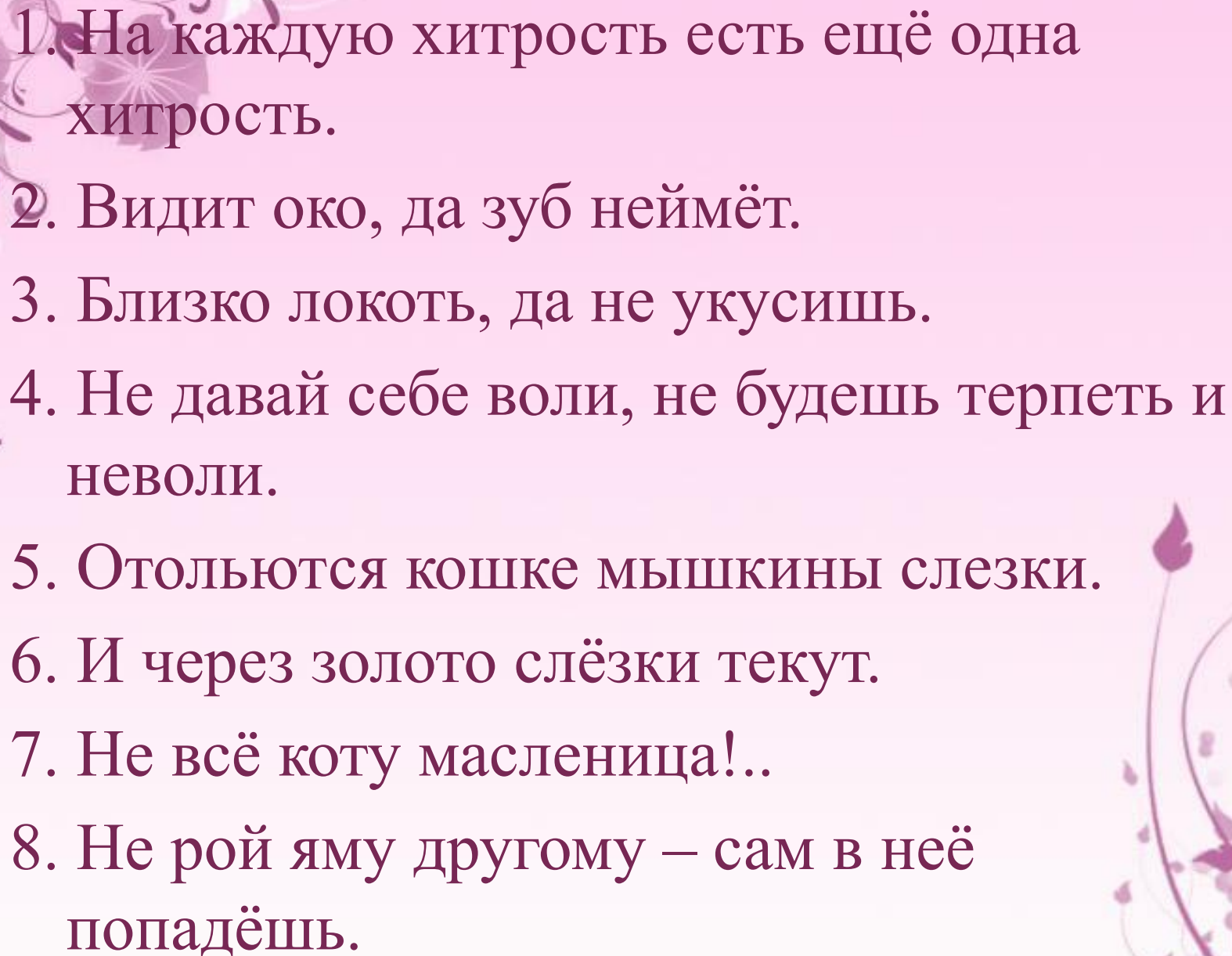
Готфрид МИНД. Кошка в клетке



Помогаем ...





- 
1. На каждую хитрость есть ещё одна хитрость.
 2. Видит око, да зуб неймёт.
 3. Близко локоть, да не укусишь.
 4. Не давай себе воли, не будешь терпеть и неволи.
 5. Отольются кошке мышкины слезки.
 6. И через золото слёзки текут.
 7. Не всё коту масленица!..
 8. Не рой яму другому – сам в неё попадёшь.






Маша :

«Хитрая кошка жила рядом с мышами и уверяла их, что питается травкой и яблоками. Однако мыши всё время куда-то пропадали. Тогда мыши тоже решили пойти на хитрость...»

Миша :


«Однажды мыши, которых обижала кошка, лестью заманили её в клетку. Они сказали ей, что...»



- 
- Теперь я знаю, что.....
 - Теперь я умею.....
 - Настроение у меня
- 



Дома:

- Записать письменно басню «Кошка в клетке»
 - Рассказать наизусть басню «Кошка в клетке»
 - Нарисовать рисунок к любой из пословиц (стр. 108), придумав свою историю
- 

The image features a light pink background with decorative floral and vine motifs in a darker pink shade. In the top-left corner, there are large, stylized flowers and swirling vines. In the bottom-right corner, there are smaller, more delicate floral sprigs. The central text is written in a cursive, italicized font.

Всем спасибо!