



В ГОСТИ К ВЕСНЕ

**урок окружающего мира, 3 класс,
УМК «Школа России»**


**Автор: Дементьева Наталья Владимировна,
учитель начальных классов
МОУ СОШ № 7
ст.Беломечетской**



ЦЕЛИ

- ▣ *Познакомить детей с признаками весны*
 - ▣ *Дать представление об изменениях в растений весной*
 - ▣ *Показать связь этих с неживой природой*
 - ▣ *Развивать у детей наблюдательность, умение анализировать и делать вывод*
 - ▣ *Воспитывать интерес и любовь к природе*
- 

ОБОРУДОВАНИЕ

- Карточки с индивидуальными заданиями
 - Карточки-таблички со словами
 - Карточки с изображением раннецветущих растений, перелётных птиц
 - Кроссворд «Водоёмы»
- 

Ход урока

□ **Организационный момент**

*Вот книжки на столе, Сегодня в прядки ,
А вот – тетрадки . И не досуг дуть
Сегодня в классе у ребят На корабль бумажный
Не хочется играть Урок уж больно важный!
Сегодня в прядки,*

□ **Проверка домашнего задания**

□ Для начала проверим, как вы усвоили тему предыдущего урока.
(работа с карточками)

КАРТОЧКА № 1. «Основные формы земной поверхности»

□ Как называются возвышения на равнинах?

КАРТОЧКА № 2. «Части холма и горы»



□ Что такое холм?

□ Что такое гора?

КАРТОЧКА № 3 «Части реки»

□ Назови и покажи на таблице части реки?

Основные формы земной поверхности



ЧАСТИ ХОЛМА И ГОРЫ

Холм и его части

Гора и её части



Высота до 200 м

Высота более 200 м

Части реки



ЗАГАДКИ

- 1.** Кругом вода,
А с питьём беда.
- 2.** Все обходят это место ,
Здесь земля ,как будто тесто.
- 3.** Лежит озеро посреди поля:
Рама зелёная , стекло голубое.
- 4.** Тихий , Северный Ледовитый ,
Атлантический , Индийский – это ...
- 5.** В голубеньких рубашках
Бегут по дну овражка.
- 6.** Не конь , а бежит ,
Не лес , а шумит.

ВВЕДЕНИЕ В ТЕМУ УРОКА

- Снова птицы летят из далёка ,
К берегам ,
расторгающим лёд ,
Солнце тёплое
ХОДИТ ВЫСОКО
И душистого
ландыша ждёт.



ВЕСЕННИЕ ИЗМЕНЕНИЯ В ЖИВОЙ И НЕЖИВОЙ ПРИРОДЕ

- Солнце выше чем зимой.
- Дни стали длиннее , ночи короче .
- Небо высокое , голубое.
- Облака белые , легкие.
- Осадки : дождь .
- Первая гроза .
- Оттаивание почвы.
- Таяние снега.
- Ледоход.
- Половодье.
- Таяние снега.
- Набухание почек.
- Цветение растений.
- Появление листьев.















Литература

- <http://s06.radikal.ru/i179/1106/a5/d5b59f376a6d.jpg>
- <http://i075.radikal.ru/1106/69/b40bf17c8e41.jpg>
- <http://i041.radikal.ru/1106/6a/baba2cse7d6b.jpg>
- <http://s010.radikal.ru/i311/1106/40/d3a0aac12180.jpg>
- <http://s43.radikal.ru/i100/1106/72/5668bbfe9cfe.jpg>
- Методические рекомендации к учебнику 4 класса «Окружающий мир»; Пособие для учителя. Смоленск 2002 г.